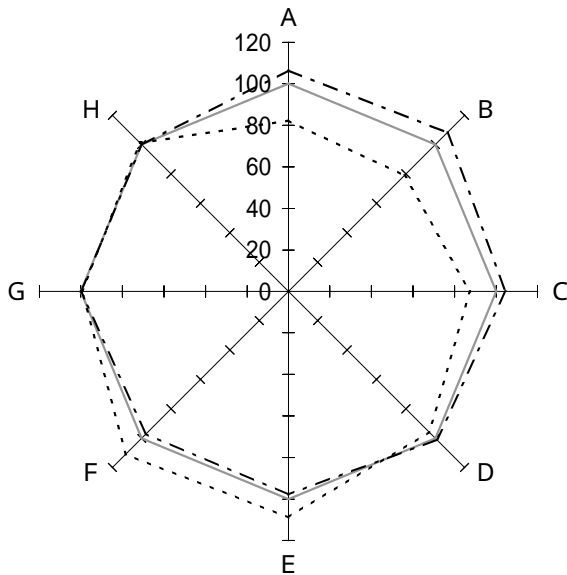


一般病院

2 病床規模別（99床以下）

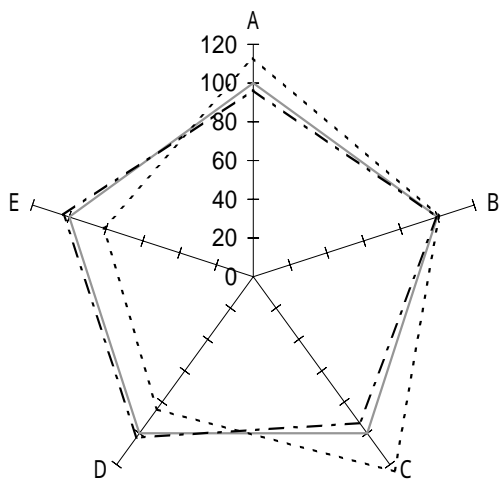
(2) 病院所在他の人口別

1) 政令指定都市



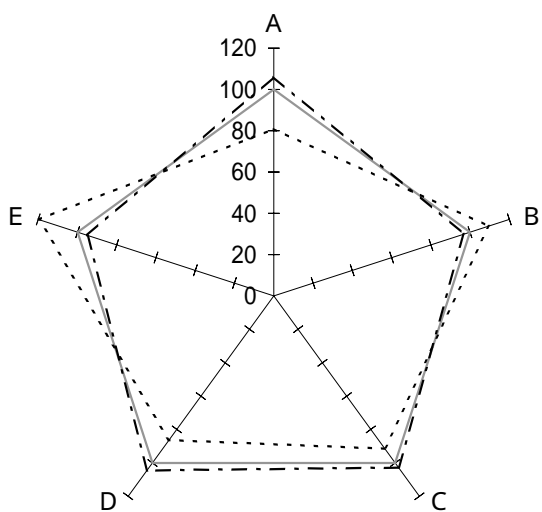
機能性

	全 体	黒 字	赤 字	
A : 一日平均入院患者数(人)	48.0	51.1	39.5	
B : 一日平均外来患者数(人)	155.1	167.4	122.4	
C : 病床利用率(%)	77.4	80.8	67.6	
D : 外来 / 入院比(倍)	3.24	3.27	3.10	
E : 平均在院日数(日)	21.8	21.3	23.7	
F : 患者規模100人当り従事者(人)	58.3	56.5	64.5	
G : 患者1人1日当り入院収益(円)	27,991	28,029	27,860	
H : 患者1人1日当り外来収益(円)	8,695	8,668	8,793	
<p>—— 全体 (88施設)</p> <p>- - - 黒字 (64施設)</p> <p>..... 赤字 (24施設)</p>				



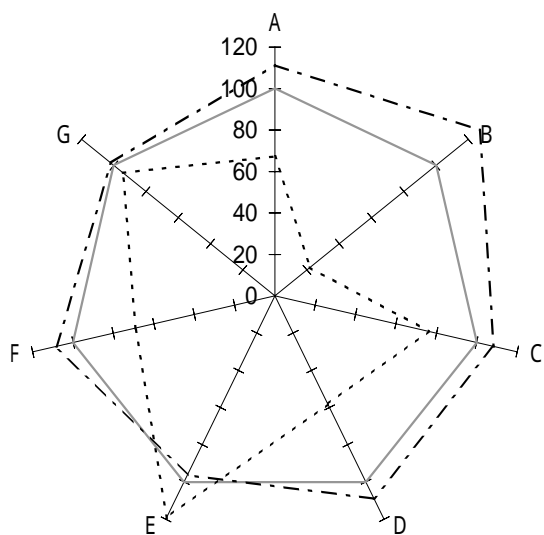
収益性

	全 体	黒 字	赤 字	
A : 人件費率(%)	48.7	46.9	55.0	
B : 材料費率(%)	22.7	22.6	22.9	
C : 経費率(%)	16.6	15.5	20.6	
D : 委託費率(%)	3.9	4.0	3.3	
E : 減価償却費率(%)	3.2	3.3	2.6	
<p>—— 全体 (88施設)</p> <p>- - - 黒字 (64施設)</p> <p>..... 赤字 (24施設)</p>				



### 生産性

	全 体	黒 字	赤 字	
A : 常勤医師 1 人当り年間給与費(千円)	15,563	16,499	12,595	
B : 常勤看護師 1 人当り年間給与費(千円)	5,171	5,006	5,672	
C : 従事者 1 人当り年間医業収益(千円)	17,389	17,876	15,874	
D : 労働生産性(千円)	9,337	9,751	8,049	
E : 労働分配率(%)	90.7	86.0	108.5	
—— 全体 (88施設) - - - 黒字 (64施設) ..... 赤字 (24施設)				



### 財政状態 (機能性・安定性)

	全 体	黒 字	赤 字	
A : 1 病床当り総資産額(千円)	18,492	20,584	12,455	
B : " 利益剰余金額 (千円)	6,837	8,686	1,503	
C : " 固定資産額 (千円)	10,180	11,020	7,756	
D : 自己資本比率(%)	46.0	50.0	26.8	
E : 固定長期適合率(%)	67.8	65.2	80.7	
F : 流動比率(%)	237.8	257.5	164.0	
G : 医業収益対借入金比率(%)	35.2	35.8	33.2	
—— 全体 (88施設) - - - 黒字 (64施設) ..... 赤字 (24施設)				