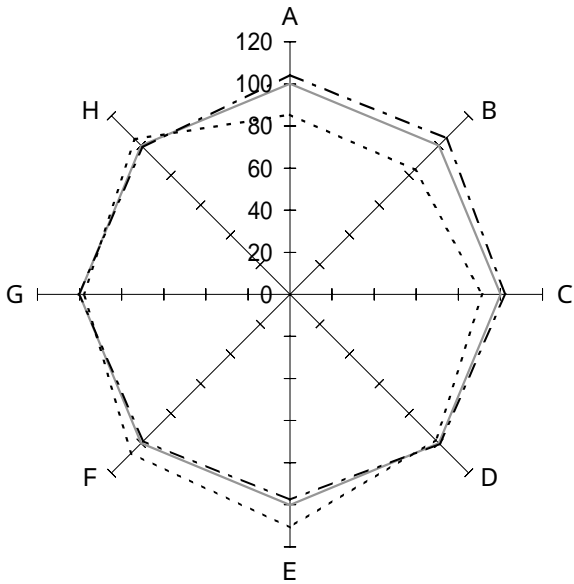


一般病院

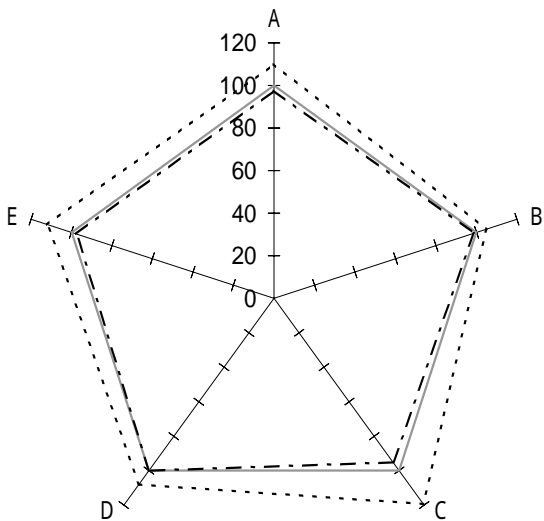
2 病床規模別 (99床以下)

(1) 全施設



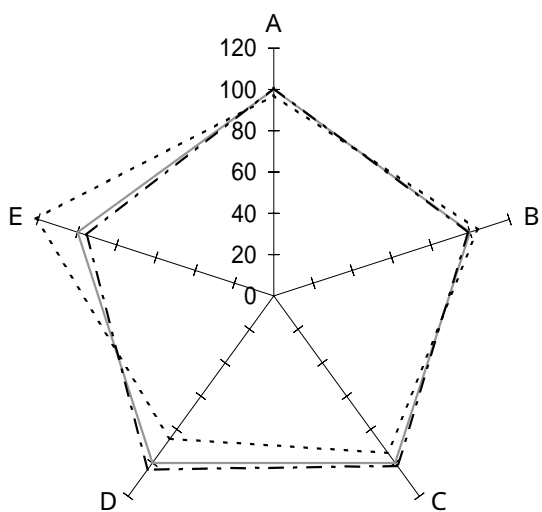
機能性

	全体	黒字	赤字	
A : 一日平均入院患者数(人)	48.8	50.9	41.7	
B : 一日平均外来患者数(人)	134.4	141.1	112.7	
C : 病床利用率(%)	78.4	80.3	71.7	
D : 外来 / 入院比(倍)	2.76	2.77	2.70	
E : 平均在院日数(日)	27.8	27.1	30.8	
F : 患者規模100人当り従事者(人)	56.9	56.0	60.7	
G : 患者1人1日当り入院収益(円)	24,294	24,410	23,832	
H : 患者1人1日当り外来収益(円)	7,755	7,673	8,088	
<p>—— 全体 (493施設)</p> <p>- - - - 黒字 (377施設)</p> <p>..... 赤字 (116施設)</p>				



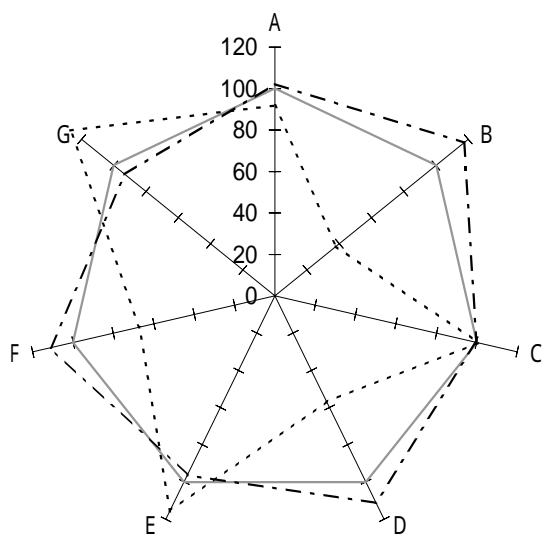
収益性

	全体	黒字	赤字	
A : 人件費率(%)	49.9	48.7	54.9	
B : 材料費率(%)	21.1	20.8	22.1	
C : 経費率(%)	16.6	15.8	19.8	
D : 委託費率(%)	3.8	3.8	4.1	
E : 減価償却費率(%)	4.2	4.1	4.7	
<p>—— 全体 (493施設)</p> <p>- - - - 黒字 (377施設)</p> <p>..... 赤字 (116施設)</p>				



### 生産性

	全 体	黒 字	赤 字	
A : 常勤医師 1 人当り年間給与費(千円)	14,820	14,935	14,397	
B : 常勤看護師 1 人当り年間給与費(千円)	4,828	4,779	5,013	
C : 従事者 1 人当り年間医業収益(千円)	15,360	15,611	14,431	
D : 労働生産性(千円)	8,346	8,675	7,131	
E : 労働分配率(%)	91.8	87.6	111.1	
—— 全体 (493施設) - - - - 黒字 (377施設) - · - · 赤字 (116施設)				



### 財政状態 (機能性・安定性)

	全 体	黒 字	赤 字	
A : 1 病床当り総資産額(千円)	14,507	14,841	13,321	
B : " 利益剰余金額 (千円)	4,525	5,318	1,716	
C : " 固定資産額 (千円)	8,966	8,950	9,023	
D : 自己資本比率(%)	39.1	43.4	22.2	
E : 固定長期適合率(%)	75.3	72.5	87.1	
F : 流動比率(%)	212.0	235.4	142.3	
G : 医業収益対借入金比率(%)	44.9	41.8	57.0	
—— 全体 (493施設) - - - - 黒字 (377施設) - · - · 赤字 (116施設)				