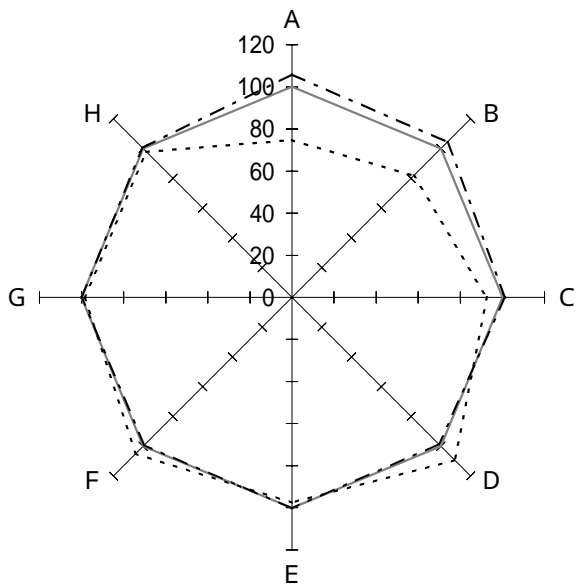


一般病院

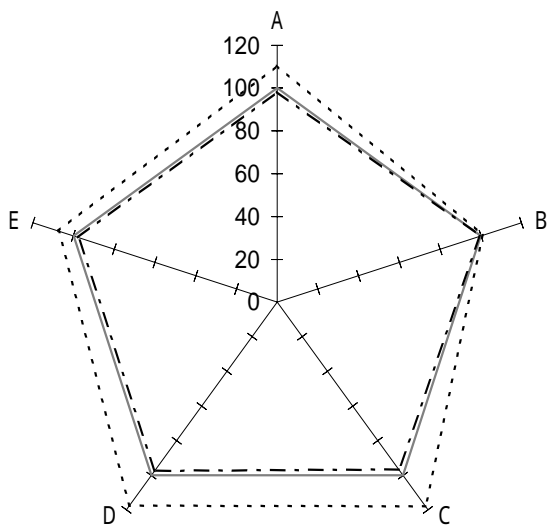
1 全施設



機能性

	全 体	黒 字	赤 字	
A : 一日平均入院患者数(人)	105.9	112.3	79.3	
B : 一日平均外来患者数(人)	202.4	211.3	165.4	
C : 病床利用率(%)	83.1	84.2	77.0	
D : 外来 / 入院比(倍)	1.91	1.88	2.09	
E : 平均在院日数(日)	34.9	35.0	34.0	
F : 患者規模100人当り従事者(人)	57.2	56.7	60.0	
G : 患者1人1日当り入院収益(円)	24,110	24,163	23,802	
H : 患者1人1日当り外来収益(円)	7,880	7,912	7,708	

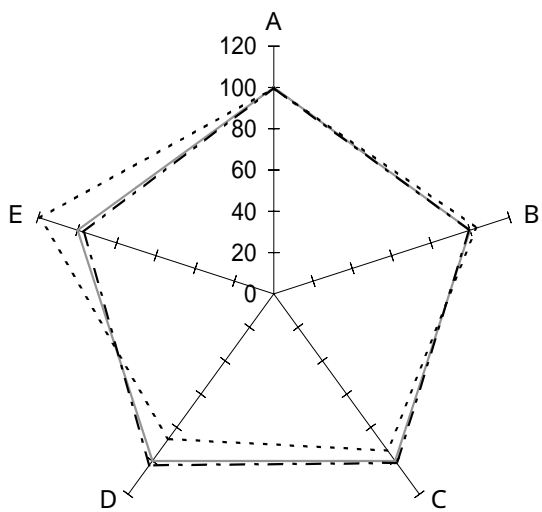
—— 全体 (963施設)
 - - - - 黒字 (775施設)
 ····· 赤字 (188施設)



収益性

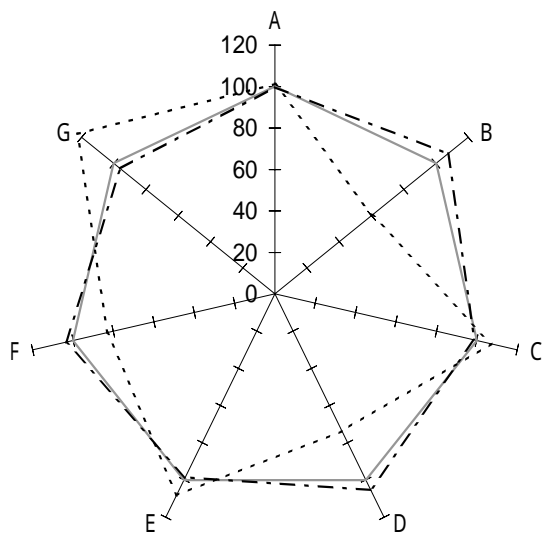
	全 体	黒 字	赤 字	
A : 人件費率(%)	49.7	48.8	54.9	
B : 材料費率(%)	22.6	22.5	22.8	
C : 経費率(%)	15.2	14.7	17.9	
D : 委託費率(%)	4.0	3.9	4.7	
E : 減価償却費率(%)	4.1	4.0	4.4	

—— 全体 (963施設)
 - - - - 黒字 (775施設)
 ····· 赤字 (188施設)



生産性

	全体	黒字	赤字	
A : 常勤医師 1 人当り年間給与費(千円)	15,016	15,022	14,982	
B : 常勤看護師 1 人当り年間給与費(千円)	4,935	4,903	5,099	
C : 従事者 1 人当り年間医業収益(千円)	15,502	15,688	14,519	
D : 労働生産性(千円)	8,384	8,592	7,283	
E : 労働分配率(%)	91.9	89.1	109.4	
—— 全体 (963施設) - - - - 黒字 (775施設) - . - . 赤字 (188施設)				



財政状態 (機能性・安定性)

	全体	黒字	赤字	
A : 1 病床当り総資産額(千円)	12,684	12,655	12,842	
B : " 利益剰余金額 (千円)	2,929	3,147	1,770	
C : " 固定資産額 (千円)	7,953	7,845	8,528	
D : 自己資本比率(%)	31.1	32.7	22.9	
E : 固定長期適合率(%)	80.3	79.1	86.8	
F : 流動比率(%)	167.4	173.2	139.2	
G : 医業収益対借入金比率(%)	45.9	44.1	56.3	
—— 全体 (963施設) - - - - 黒字 (775施設) - . - . 赤字 (188施設)				