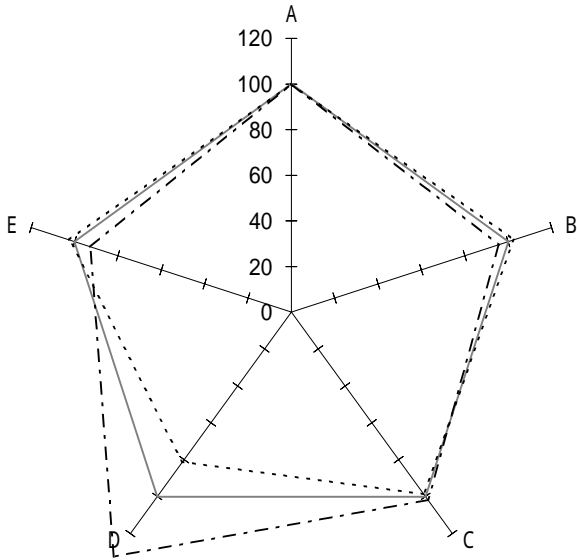


参考

患者給食の委託状況（収益性）

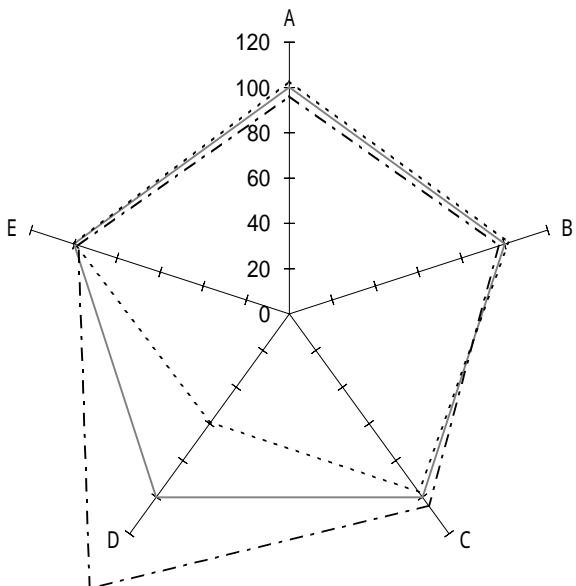


一般病院

|                | 全 体          | 委託してい<br>る | 委託してい<br>ない |      |
|----------------|--------------|------------|-------------|------|
|                | A : 人件費率 (%) | 49.2       | 49.3        | 49.2 |
| B : 材料費率 (%)   | 22.8         | 21.8       | 23.4        |      |
| C : 経費率 (%)    | 15.3         | 15.6       | 15.1        |      |
| D : 委託費率 (%)   | 3.7          | 4.9        | 3.0         |      |
| E : 減価償却費率 (%) | 4.1          | 3.8        | 4.2         |      |

|                   |         |
|-------------------|---------|
| —— 全体             | (941施設) |
| - · - · 委託している    | (349施設) |
| - - - 委託してい<br>ない | (592施設) |

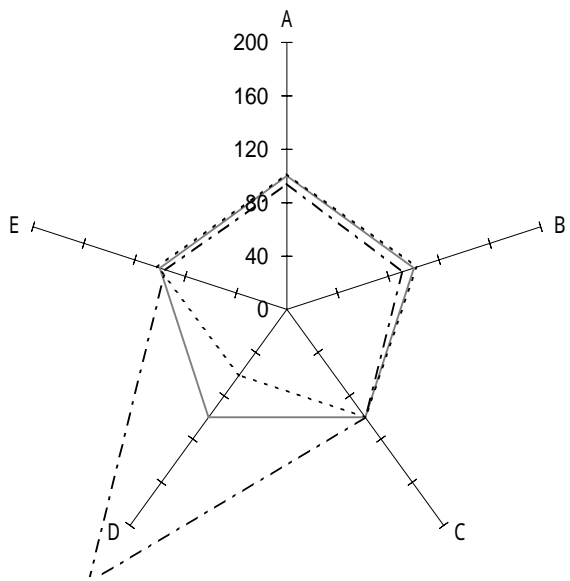


療養型（老人）病院

|                | 全 体          | 委託してい<br>る | 委託してい<br>ない |      |
|----------------|--------------|------------|-------------|------|
|                | A : 人件費率 (%) | 55.4       | 53.3        | 56.9 |
| B : 材料費率 (%)   | 11.3         | 11.0       | 11.5        |      |
| C : 経費率 (%)    | 17.0         | 17.8       | 16.5        |      |
| D : 委託費率 (%)   | 4.4          | 6.6        | 2.6         |      |
| E : 減価償却費率 (%) | 4.9          | 4.8        | 4.9         |      |

|                   |         |
|-------------------|---------|
| —— 全体             | (252施設) |
| - · - · 委託している    | (106施設) |
| - - - 委託してい<br>ない | (146施設) |



### 精神病院

|   | 全 体  | 委託してい<br>る | 委託してい<br>ない |  |
|---|------|------------|-------------|--|
| A : 人件費率 (%)  | 59.9 | 56.4       | 60.8        |  |
| B : 材料費率 (%)  | 12.5 | 11.4       | 12.8        |  |
| C : 経費率 (%)   | 14.4 | 14.4       | 14.4        |  |
| D : 委託費率 (%)  | 2.8  | 7.1        | 1.7         |  |
| E : 減価償却費率 (%)  | 4.4  | 4.2        | 4.5         |  |
| —— 全体 (336施設)<br>- · - · - 委託している (71施設)<br>- - - - 委託してい<br>ない (265施設) |      |            |             |  |