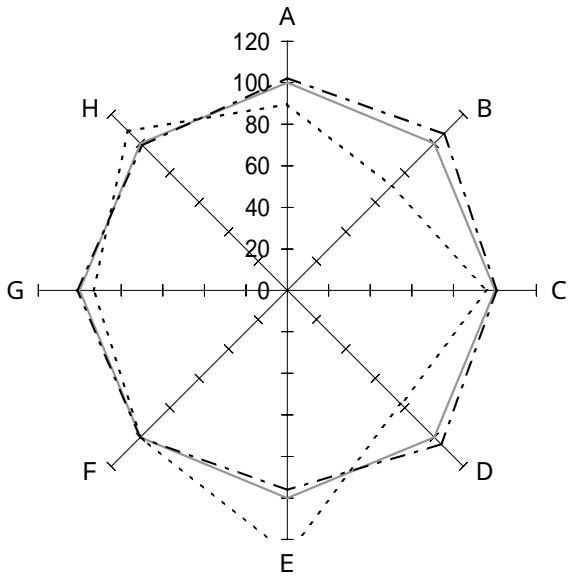


精神病院

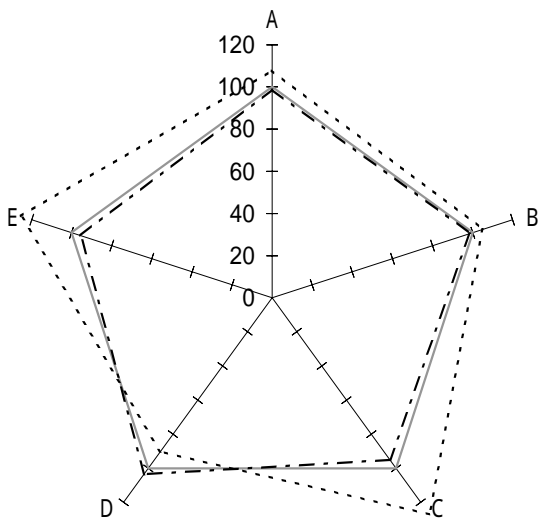
3 病院所在地の人口別

(2) 人口20万人以上の市



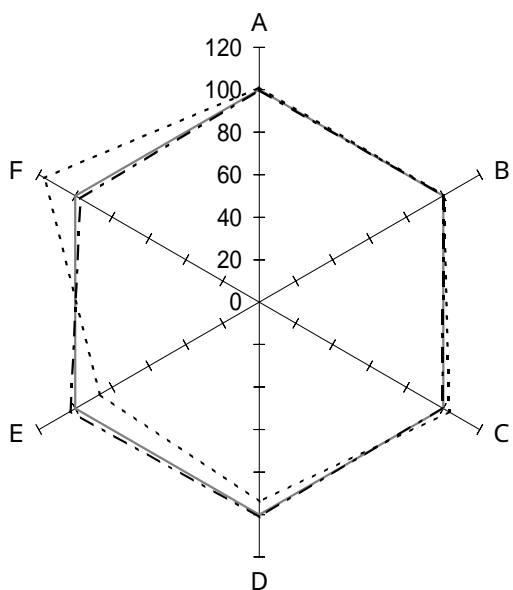
機能性

	全 体	黒 字	赤 字	
A : 一日平均入院患者数(人)	253.9	259.7	227.7	
B : 一日平均外来患者数(人)	56.2	59.9	39.8	
C : 病床利用率(%)	94.4	95.2	90.9	
D : 外来 / 入院比(倍)	0.22	0.23	0.17	
E : 平均在院日数(日)	416.1	399.6	527.9	
F : 患者規模100人当り従事者(人)	52.4	52.4	52.3	
G : 患者1人1日当り入院収益(円)	12,376	12,536	11,551	
H : 患者1人1日当り外来収益(円)	7,607	7,512	8,244	
<p>—— 全体 (110施設)</p> <p>- - - - 黒字 (90施設)</p> <p>..... 赤字 (20施設)</p>				



収益性

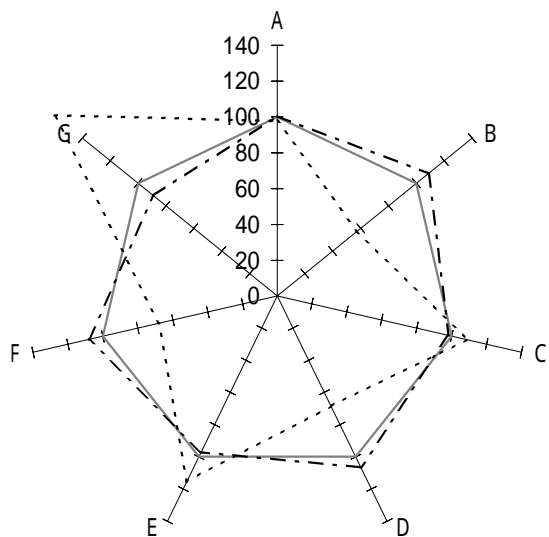
	全 体	黒 字	赤 字	
A : 人件費率(%)	60.9	60.1	65.6	
B : 材料費率(%)	12.4	12.2	13.0	
C : 経費率(%)	13.8	13.1	17.5	
D : 委託費率(%)	3.0	3.1	2.7	
E : 減価償却費率(%)	4.4	4.2	5.5	
<p>—— 全体 (110施設)</p> <p>- - - - 黒字 (90施設)</p> <p>..... 赤字 (20施設)</p>				



生産性

	全 体	黒 字	赤 字	
A : 従事者 1 人当り年間給与費(千円)	5,562	5,551	5,622	
B : 常勤医師 " (千円)	15,284	15,281	15,297	
C : 常勤看護師 " (千円)	4,895	4,865	5,052	
D : 従事者 1 人当り年間医業収益(千円)	9,127	9,235	8,566	
E : 労働生産性(千円)	6,061	6,218	5,243	
F : 労働分配率(%)	91.8	89.3	107.2	

—— 全体 (110施設)
 - - - 黒字 (90施設)
 赤字 (20施設)



財政状態 (機能性・安定性)

	全 体	黒 字	赤 字	
A : 1 病床当り総資産額(千円)	6,390	6,418	6,250	
B : " 利益剰余金額 (千円)	2,625	2,852	1,511	
C : " 固定資産額 (千円)	3,892	3,822	4,234	
D : 自己資本比率(%)	48.1	51.2	32.9	
E : 固定長期適合率(%)	71.5	69.4	82.4	
F : 流動比率(%)	263.1	284.3	178.6	
G : 医業収益対借入金比率(%)	42.3	37.7	67.8	

—— 全体 (110施設)
 - - - 黒字 (90施設)
 赤字 (20施設)