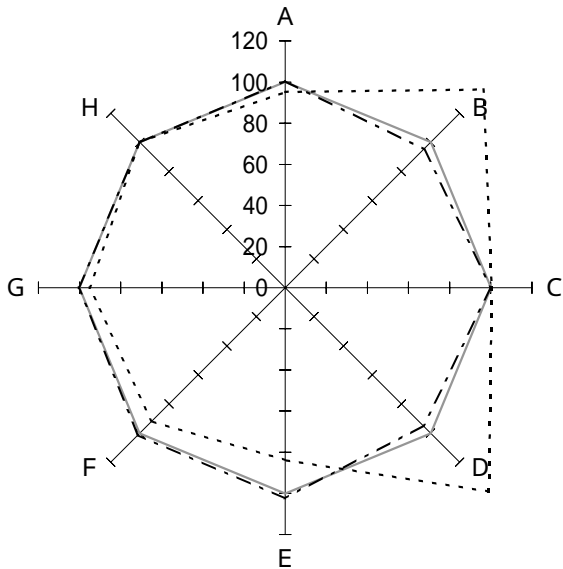


精神病院

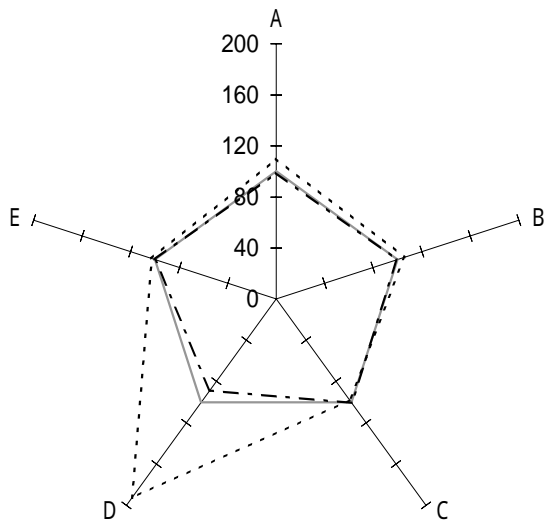
3 病院所在地の人口別

(1) 政令指定都市



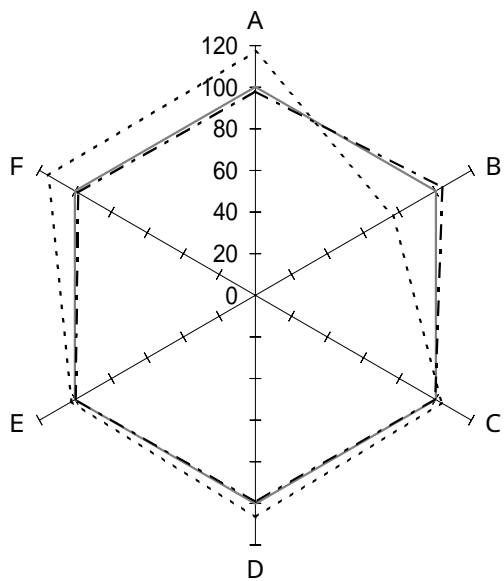
機能性

	全 体	黒 字	赤 字	
A : 一日平均入院患者数(人)	301.5	303.3	287.3	
B : 一日平均外来患者数(人)	59.8	57.0	81.4	
C : 病床利用率(%)	93.6	93.6	93.9	
D : 外来/入院比(倍)	0.20	0.19	0.28	
E : 平均在院日数(日)	361.3	370.0	302.4	
F : 患者規模100人当り従事者(人)	50.5	51.1	46.4	
G : 患者1人1日当り入院収益(円)	12,409	12,480	11,826	
H : 患者1人1日当り外来収益(円)	8,432	8,431	8,435	
—— 全体 (44施設) - - - 黒字 (39施設) . . . 赤字 (5施設)				



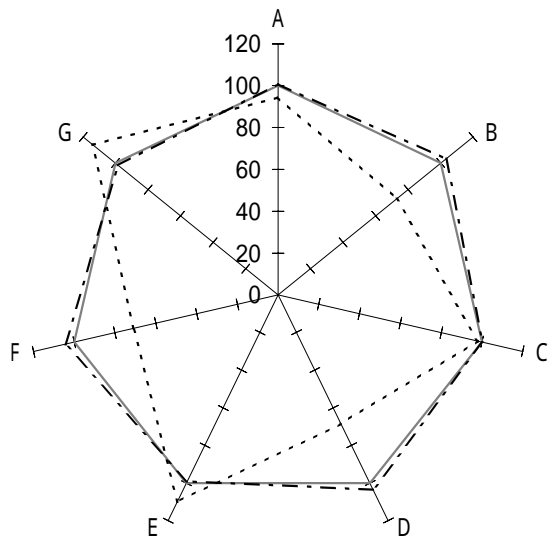
収益性

	全 体	黒 字	赤 字	
A : 人件費率(%)	59.8	59.1	65.7	
B : 材料費率(%)	12.3	12.2	13.0	
C : 経費率(%)	14.6	14.7	14.3	
D : 委託費率(%)	2.7	2.4	5.2	
E : 減価償却費率(%)	3.9	3.9	4.0	
—— 全体 (44施設) - - - 黒字 (39施設) . . . 赤字 (5施設)				



### 生産性

	全 体	黒 字	赤 字	
A : 従事者 1 人当り年間給与費(千円)	5,781	5,669	6,768	
B : 常勤医師 " (千円)	13,774	14,265	10,526	
C : 常勤看護師 " (千円)	5,429	5,406	5,606	
D : 従事者 1 人当り年間医業収益(千円)	9,663	9,590	10,305	
E : 労働生産性(千円)	6,420	6,405	6,554	
F : 労働分配率(%)	90.0	88.5	103.3	
—— 全体 (44施設) - - - 黒字 (39施設) - - - 赤字 (5施設)				



### 財政状態 (機能性・安定性)

	全 体	黒 字	赤 字	
A : 1 病床当り総資産額(千円)	6,766	6,813	6,380	
B : " 利益剰余金額 (千円)	2,439	2,519	1,774	
C : " 固定資産額 (千円)	4,006	4,016	3,919	
D : 自己資本比率(%)	45.1	46.7	30.9	
E : 固定長期適合率(%)	69.8	69.0	76.7	
F : 流動比率(%)	268.7	280.7	190.6	
G : 医業収益対借入金比率(%)	52.8	51.9	60.2	
—— 全体 (44施設) - - - 黒字 (39施設) - - - 赤字 (5施設)				