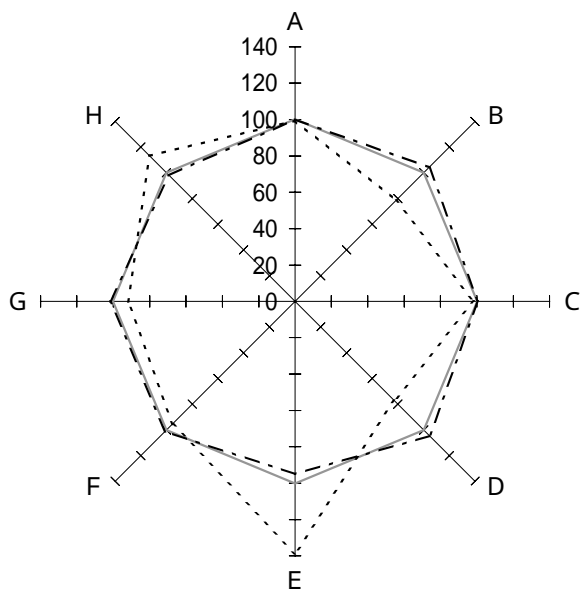


精神病院

2 病床規模別

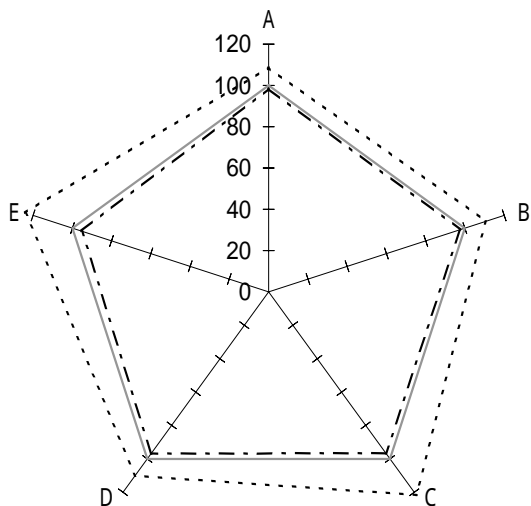
(2) 200床～299床以下



機能性

	全体	黒字	赤字	
A：一日平均入院患者数(人)	229.8	230.1	228.2	
B：一日平均外来患者数(人)	50.2	52.4	39.4	
C：病床利用率(%)	94.2	94.6	92.6	
D：外来/入院比(倍)	0.22	0.23	0.17	
E：平均在院日数(日)	446.0	422.7	617.6	
F：患者規模100人当り従事者(人)	53.3	53.8	50.7	
G：患者1人1日当り入院収益(円)	12,228	12,428	11,219	
H：患者1人1日当り外来収益(円)	7,622	7,469	8,638	

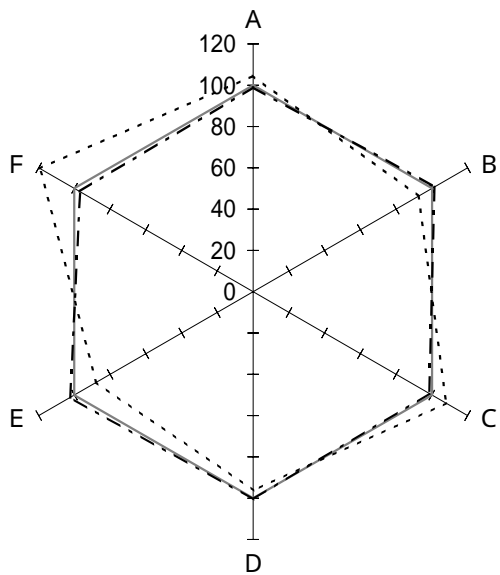
—— 全体 (120施設)
 - - - 黒字 (100施設)
 . . . 赤字 (20施設)



収益性

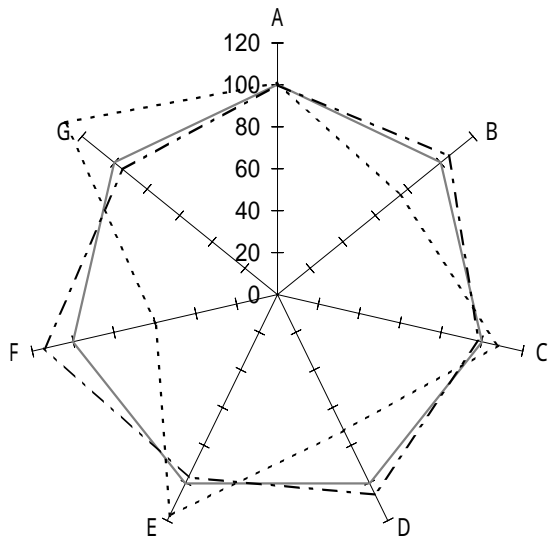
	全体	黒字	赤字	
A：人件費率(%)	59.6	58.7	64.8	
B：材料費率(%)	12.3	12.0	13.6	
C：経費率(%)	14.8	14.3	18.0	
D：委託費率(%)	3.0	2.9	3.3	
E：減価償却費率(%)	4.2	4.0	5.2	

—— 全体 (120施設)
 - - - 黒字 (100施設)
 . . . 赤字 (20施設)



生産性

	全 体	黒 字	赤 字	
A : 従事者 1 人当り年間給与費(千円)	5,323	5,277	5,572	
B : 常勤医師 " (千円)	13,911	14,087	12,857	
C : 常勤看護師 " (千円)	4,771	4,700	5,149	
D : 従事者 1 人当り年間医業収益(千円)	8,929	8,990	8,598	
E : 労働生産性(千円)	5,875	6,008	5,151	
F : 労働分配率(%)	90.6	87.8	108.2	
—— 全体 (120施設) - - - 黒字 (100施設) - · - 赤字 (20施設)				



財政状態 (機能性・安定性)

	全 体	黒 字	赤 字	
A : 1 病床当り総資産額(千円)	6,449	6,438	6,505	
B : " 利益剰余金額 (千円)	2,428	2,550	1,827	
C : " 固定資産額 (千円)	3,826	3,765	4,123	
D : 自己資本比率(%)	46.9	49.6	33.8	
E : 固定長期適合率(%)	69.8	67.6	81.8	
F : 流動比率(%)	270.2	307.6	161.0	
G : 医業収益対借入金比率(%)	48.4	45.9	63.1	
—— 全体 (120施設) - - - 黒字 (100施設) - · - 赤字 (20施設)				