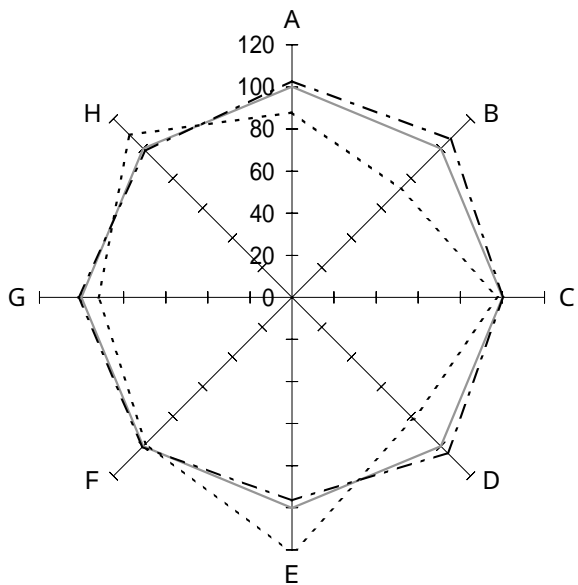


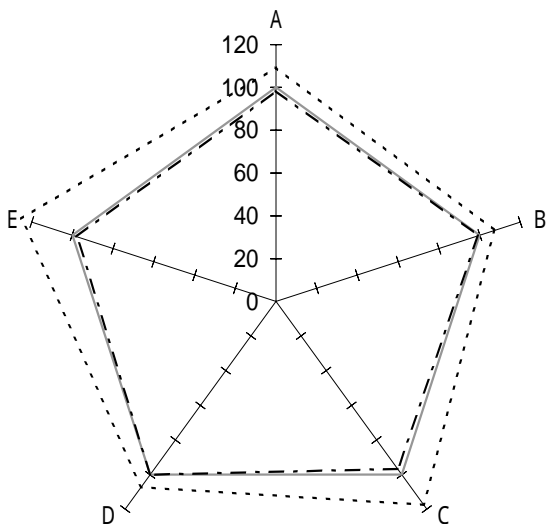
精神病院

1 全施設



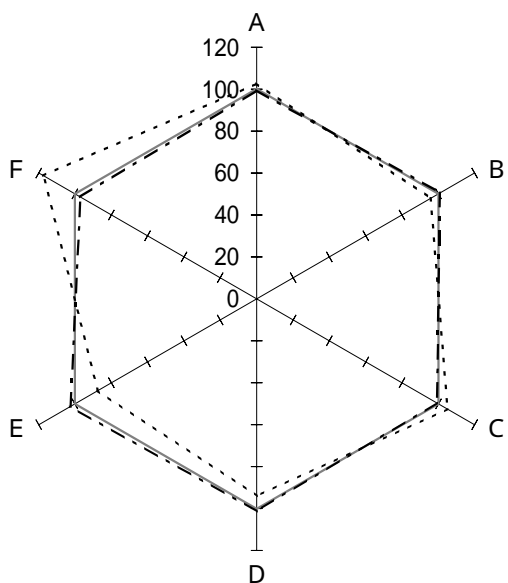
機能性

	全 体	黒 字	赤 字	
A : 一日平均入院患者数(人)	249.6	256.8	219.5	
B : 一日平均外来患者数(人)	55.2	58.8	40.3	
C : 病床利用率(%)	94.5	94.9	92.6	
D : 外来/入院比(倍)	0.22	0.23	0.18	
E : 平均在院日数(日)	419.1	404.3	510.2	
F : 患者規模100人当り従事者(人)	52.6	52.8	51.7	
G : 患者1人1日当り入院収益(円)	12,218	12,417	11,248	
H : 患者1人1日当り外来収益(円)	7,719	7,600	8,445	
<p>—— 全体 (336施設)</p> <p>- - - 黒字 (271施設)</p> <p>..... 赤字 (65施設)</p>				



収益性

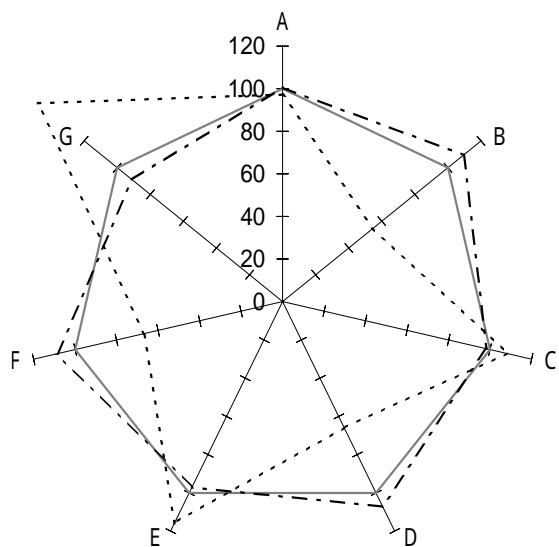
	全 体	黒 字	赤 字	
A : 人件費率(%)	59.9	58.9	65.4	
B : 材料費率(%)	12.5	12.4	13.4	
C : 経費率(%)	14.4	13.9	16.9	
D : 委託費率(%)	2.8	2.8	3.0	
E : 減価償却費率(%)	4.4	4.3	5.5	
<p>—— 全体 (336施設)</p> <p>- - - 黒字 (271施設)</p> <p>..... 赤字 (65施設)</p>				



生産性

	全 体	黒 字	赤 字	
A : 従事者 1 人当り年間給与費(千円)	5,429	5,400	5,574	
B : 常勤医師 " (千円)	14,740	14,863	14,082	
C : 常勤看護師 " (千円)	4,851	4,805	5,087	
D : 従事者 1 人当り年間医業収益(千円)	9,066	9,174	8,522	
E : 労働生産性(千円)	5,967	6,116	5,214	
F : 労働分配率(%)	91.0	88.3	106.9	

—— 全体 (336施設)
 - - - 黒字 (271施設)
 赤字 (65施設)



財政状態（機能性・安定性）

	全 体	黒 字	赤 字	
A : 1 病床当り総資産額(千円)	6,540	6,578	6,360	
B : " 利益剰余金額 (千円)	2,466	2,700	1,351	
C : " 固定資産額 (千円)	3,999	3,931	4,324	
D : 自己資本比率(%)	45.7	48.9	30.1	
E : 固定長期適合率(%)	72.0	69.8	83.4	
F : 流動比率(%)	256.3	278.6	171.0	
G : 医業収益対借入金比率(%)	49.0	44.6	72.6	

—— 全体 (336施設)
 - - - 黒字 (271施設)
 赤字 (65施設)