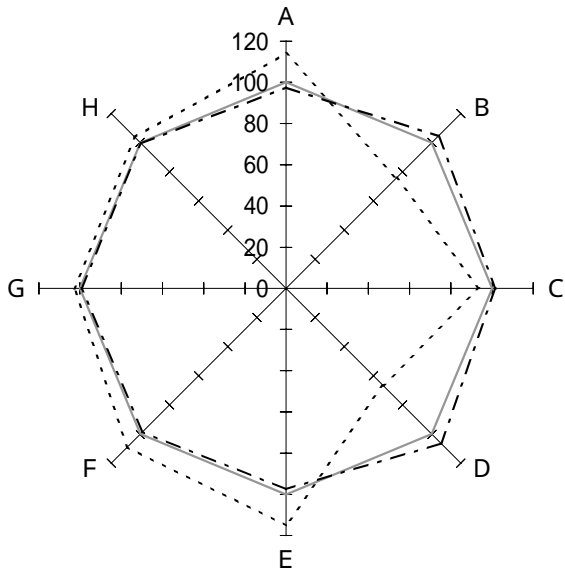


療養型（老人）病院

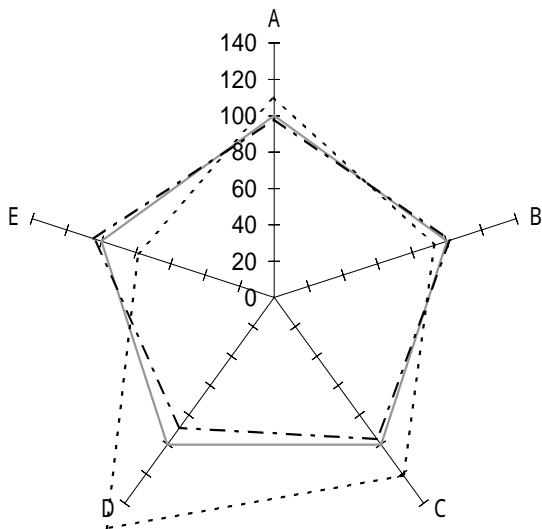
3 病院所在地の人口別

(4) その他



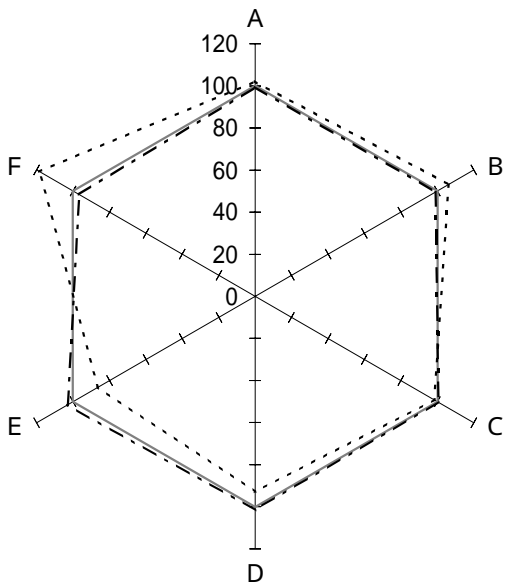
機能性

	全 体	黒 字	赤 字	
A : 一日平均入院患者数(人)	114.9	112.0	131.0	
B : 一日平均外来患者数(人)	72.3	75.5	54.8	
C : 病床利用率(%)	93.8	95.2	88.0	
D : 外来 / 入院比(倍)	0.63	0.67	0.42	
E : 平均在院日数(日)	216.2	210.4	248.4	
F : 患者規模100人当り従事者(人)	72.7	71.5	79.1	
G : 患者1人1日当り入院収益(円)	15,465	15,372	15,902	
H : 患者1人1日当り外来収益(円)	6,045	6,017	6,264	
—— 全体 (91施設) - - - 黒字 (77施設) . . . 赤字 (14施設)				



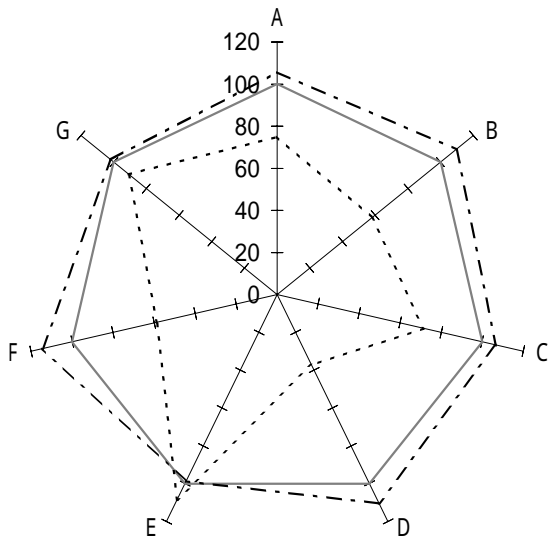
収益性

	全 体	黒 字	赤 字	
A : 人件費率(%)	55.4	54.3	61.0	
B : 材料費率(%)	12.2	12.4	11.3	
C : 経費率(%)	18.1	17.4	21.9	
D : 委託費率(%)	4.4	3.9	6.9	
E : 減価償却費率(%)	4.7	4.9	3.7	
—— 全体 (91施設) - - - 黒字 (77施設) . . . 赤字 (14施設)				



生産性

	全 体	黒 字	赤 字	
A : 従事者 1 人当り年間給与費(千円)	4,609	4,587	4,710	
B : 常勤医師 " (千円)	12,967	12,820	13,744	
C : 常勤看護師 " (千円)	4,118	4,135	4,040	
D : 従事者 1 人当り年間医業収益(千円)	8,316	8,446	7,723	
E : 労働生産性(千円)	5,040	5,193	4,344	
F : 労働分配率(%)	91.4	88.3	108.4	
—— 全体 (91施設) - - - - 黒字 (77施設) 赤字 (14施設)				



財政状態（機能性・安定性）

	全 体	黒 字	赤 字	
A : 1 病床当り総資産額(千円)	8,277	8,753	6,206	
B : " 利益剰余金額 (千円)	1,848	2,027	1,071	
C : " 固定資産額 (千円)	5,291	5,639	3,778	
D : 自己資本比率(%)	30.0	33.1	11.2	
E : 固定長期適合率(%)	73.1	72.2	79.3	
F : 流動比率(%)	280.5	321.0	164.8	
G : 医業収益対借入金比率(%)	67.1	68.3	60.9	
—— 全体 (91施設) - - - - 黒字 (77施設) 赤字 (14施設)				