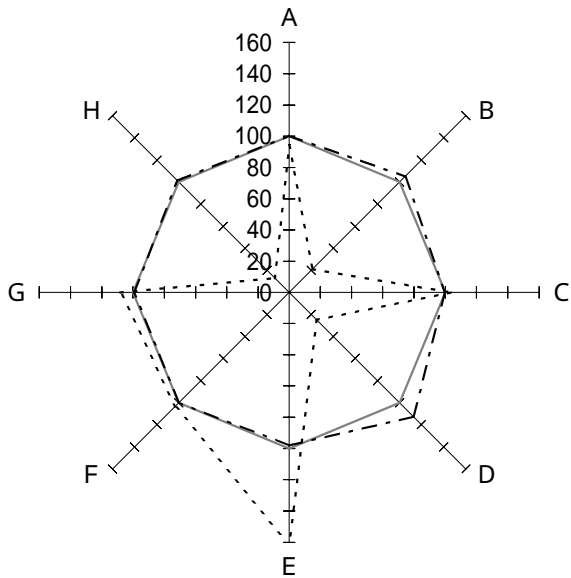


療養型（老人）病院

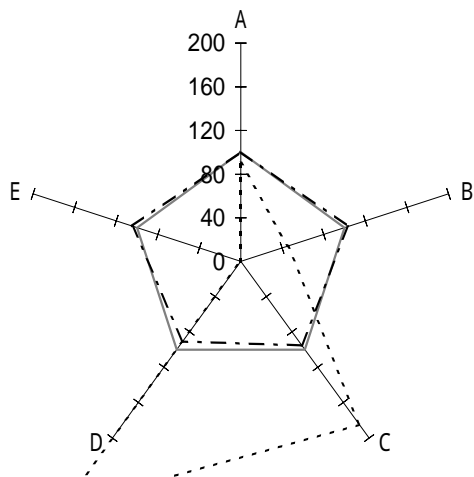
2 病床規模別

(4) 300床以上



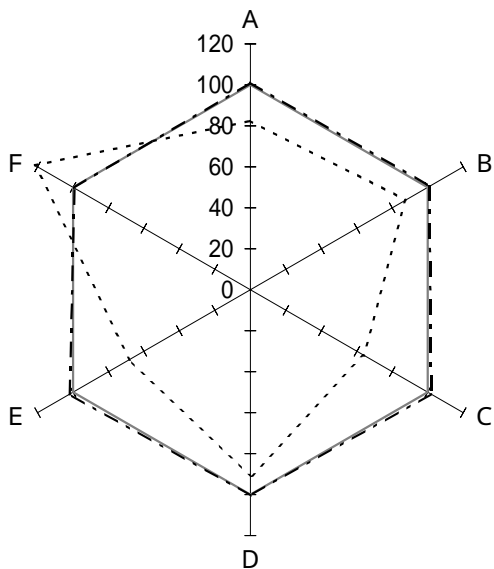
機能性

	全体	黒字	赤字	
A：一日平均入院患者数(人)	414.7	416.3	388.7	
B：一日平均外来患者数(人)	34.2	35.9	7.2	
C：病床利用率(%)	96.0	95.8	99.4	
D：外来／入院比(倍)	0.08	0.09	0.02	
E：平均在院日数(日)	524.1	512.8	844.6	
F：患者規模100人当り従事者(人)	72.5	72.4	74.7	
G：患者1人1日当り入院収益(円)	14,427	14,360	15,580	
H：患者1人1日当り外来収益(円)	7,582	7,665	983	
<p>—— 全体 (17施設)</p> <p>- - - 黒字 (16施設)</p> <p>..... 赤字 (1施設)</p>				



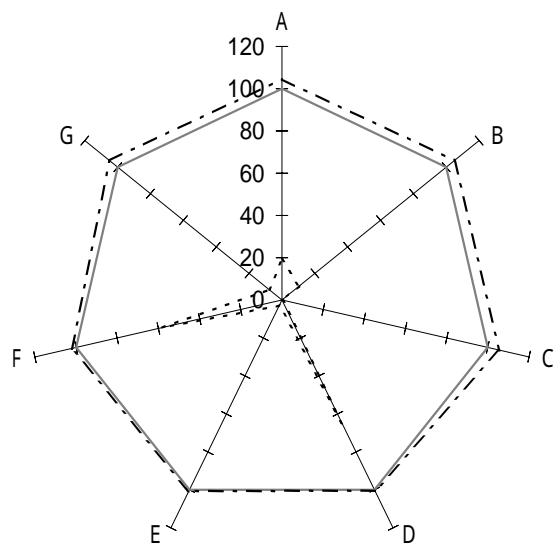
収益性

	全体	黒字	赤字	
A：人件費率(%)	53.3	53.5	48.1	
B：材料費率(%)	9.0	9.3	4.1	
C：経費率(%)	18.5	17.6	34.2	
D：委託費率(%)	5.4	4.9	15.0	
E：減価償却費率(%)	4.4	4.6	0.0	
<p>—— 全体 (17施設)</p> <p>- - - 黒字 (16施設)</p> <p>..... 赤字 (1施設)</p>				



生産性

	全 体	黒 字	赤 字	
A : 従事者 1 人当り年間給与費(千円)	4,461	4,507	3,682	
B : 常勤医師 " (千円)	15,009	15,156	13,112	
C : 常勤看護師 " (千円)	5,132	5,223	3,280	
D : 従事者 1 人当り年間医業収益(千円)	8,374	8,417	7,651	
E : 労働生産性(千円)	5,256	5,355	3,571	
F : 労働分配率(%)	84.9	84.2	103.1	
—— 全体 (17施設) - - - 黒字 (16施設) 赤字 (1施設)				



財政状態 (機能性・安定性)

	全 体	黒 字	赤 字	
A : 1 病床当り総資産額(千円)	8,422	8,806	1,606	
B : " 利益剰余金額 (千円)	3,152	3,311	329	
C : " 固定資産額 (千円)	5,290	5,587	15	
D : 自己資本比率(%)	44.1	44.3	28.5	
E : 固定長期適合率(%)	71.2	71.6	2.0	
F : 流動比率(%)	314.2	320.7	182.5	
G : 医業収益対借入金比率(%)	56.8	59.6	4.5	
—— 全体 (17施設) - - - 黒字 (16施設) 赤字 (1施設)				