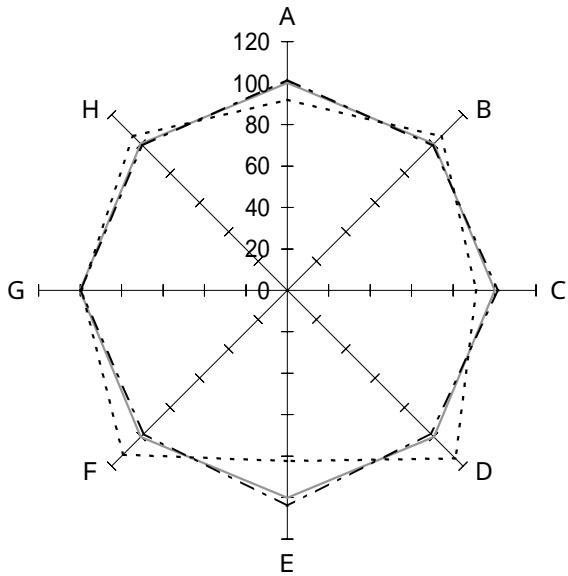


療養型（老人）病院

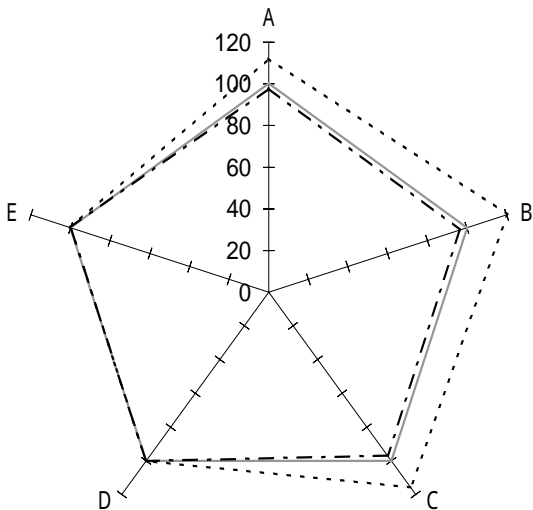
2 病床規模別

(2) 100床～199床以下



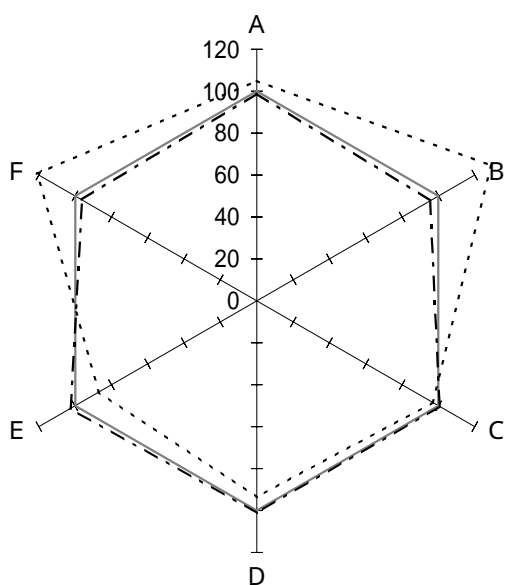
機能性

	全体	黒字	赤字	
A：一日平均入院患者数(人)	135.6	137.7	124.8	
B：一日平均外来患者数(人)	56.0	55.4	58.8	
C：病床利用率(%)	94.1	95.7	85.8	
D：外来／入院比(倍)	0.41	0.40	0.47	
E：平均在院日数(日)	256.0	265.9	210.7	
F：患者規模100人当り従事者(人)	72.9	71.3	81.7	
G：患者1人1日当り入院収益(円)	15,603	15,619	15,512	
H：患者1人1日当り外来収益(円)	6,045	5,980	6,363	
—— 全体 (81施設) - - - 黒字 (68施設) . . . 赤字 (13施設)				



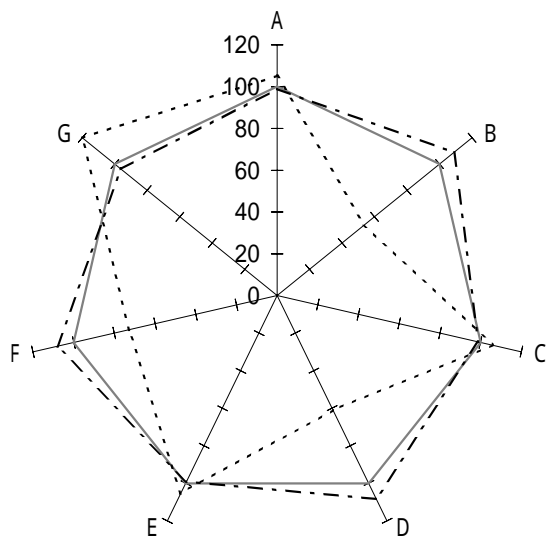
収益性

	全体	黒字	赤字	
A：人件費率(%)	56.5	55.2	63.3	
B：材料費率(%)	10.8	10.4	13.0	
C：経費率(%)	16.1	15.6	18.6	
D：委託費率(%)	4.5	4.5	4.5	
E：減価償却費率(%)	5.2	5.2	5.2	
—— 全体 (81施設) - - - 黒字 (68施設) . . . 赤字 (13施設)				



生産性

	全 体	黒 字	赤 字	
A : 従事者 1 人当り年間給与費(千円)	4,784	4,735	5,027	
B : 常勤医師 " (千円)	15,054	14,362	19,424	
C : 常勤看護師 " (千円)	4,446	4,474	4,305	
D : 従事者 1 人当り年間医業収益(千円)	8,470	8,578	7,938	
E : 労働生産性(千円)	5,373	5,516	4,664	
F : 労働分配率(%)	89.0	85.8	107.8	
—— 全体 (81施設) - - - 黒字 (68施設) . . . 赤字 (13施設)				



財政状態 (機能性・安定性)

	全 体	黒 字	赤 字	
A : 1 病床当り総資産額(千円)	8,760	8,671	9,222	
B : " 利益剰余金額 (千円)	1,986	2,164	1,067	
C : " 固定資産額 (千円)	5,950	5,881	6,304	
D : 自己資本比率(%)	32.0	34.6	19.5	
E : 固定長期適合率(%)	76.9	76.1	81.1	
F : 流動比率(%)	267.8	289.5	195.0	
G : 医業収益対借入金比率(%)	70.7	68.0	85.0	
—— 全体 (81施設) - - - 黒字 (68施設) . . . 赤字 (13施設)				