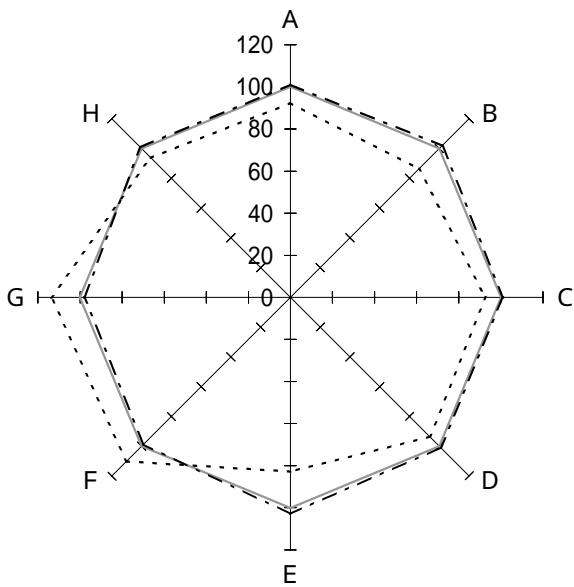


療養型（老人）病院

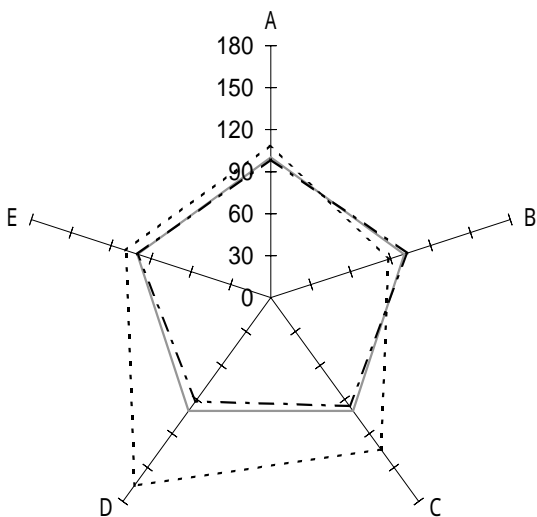
2 病床規模別

(1) 99床以下



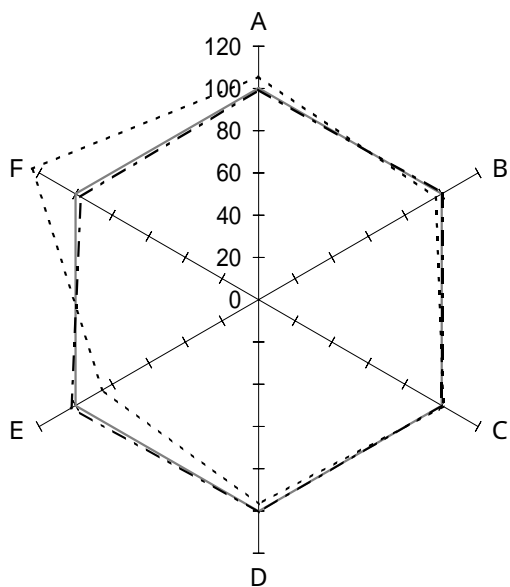
機能性

	全体	黒字	赤字	
A：一日平均入院患者数(人)	55.6	56.2	51.4	
B：一日平均外来患者数(人)	69.1	70.4	59.6	
C：病床利用率(%)	90.9	91.8	84.4	
D：外来／入院比(倍)	1.24	1.25	1.16	
E：平均在院日数(日)	158.2	162.6	131.0	
F：患者規模100人当り従事者(人)	68.4	67.5	75.3	
G：患者1人1日当り入院収益(円)	15,497	15,214	17,639	
H：患者1人1日当り外来収益(円)	6,185	6,233	5,795	
<p>—— 全体 (127施設)</p> <p>- - - - 黒字 (111施設)</p> <p>..... 赤字 (16施設)</p>				



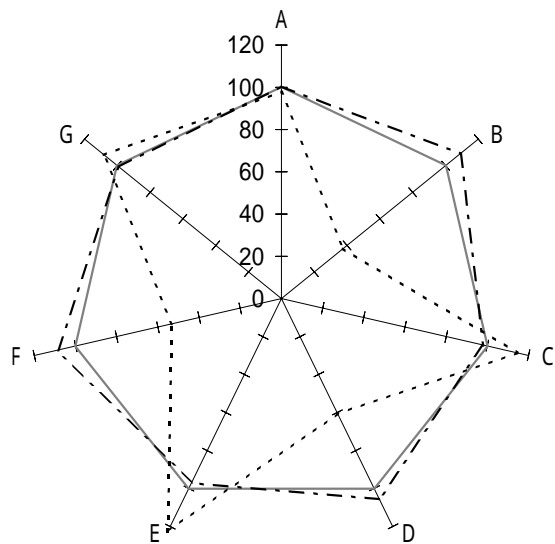
収益性

	全体	黒字	赤字	
A：人件費率(%)	54.2	53.5	59.1	
B：材料費率(%)	13.4	13.7	11.8	
C：経費率(%)	18.0	17.2	24.1	
D：委託費率(%)	3.5	3.2	5.8	
E：減価償却費率(%)	4.6	4.6	5.0	
<p>—— 全体 (127施設)</p> <p>- - - - 黒字 (111施設)</p> <p>..... 赤字 (16施設)</p>				



### 生産性

	全 体	黒 字	赤 字	
A : 従事者 1 人当り年間給与費(千円)	4,869	4,830	5,137	
B : 常勤医師 " (千円)	11,945	11,994	11,533	
C : 常勤看護師 " (千円)	4,315	4,310	4,349	
D : 従事者 1 人当り年間医業収益(千円)	8,986	9,029	8,691	
E : 労働生産性(千円)	5,426	5,540	4,633	
F : 労働分配率(%)	89.7	87.2	110.9	
—— 全体 (127施設) - - - 黒字 (111施設) - . - 赤字 (16施設)				



### 財政状態 (機能性・安定性)

	全 体	黒 字	赤 字	
A : 1 病床当り総資産額(千円)	9,886	9,917	9,671	
B : " 利益剰余金額 (千円)	2,190	2,386	822	
C : " 固定資産額 (千円)	6,482	6,348	7,415	
D : 自己資本比率(%)	31.2	32.9	18.9	
E : 固定長期適合率(%)	78.1	75.8	95.7	
F : 流動比率(%)	216.8	234.9	115.6	
G : 医業収益対借入金比率(%)	63.3	62.6	68.4	
—— 全体 (127施設) - - - 黒字 (111施設) - . - 赤字 (16施設)				