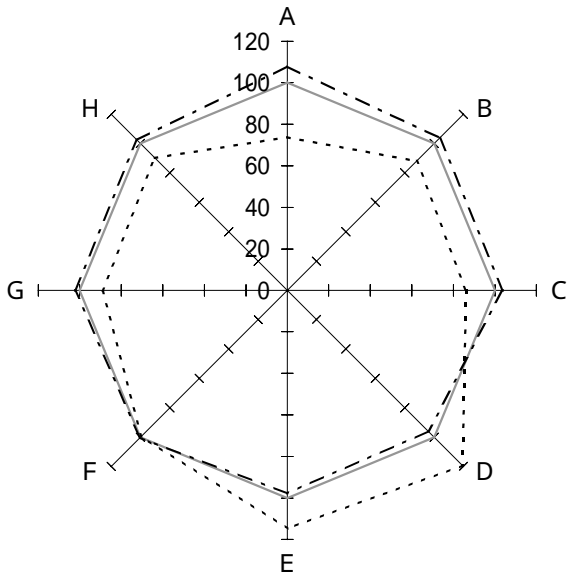


一般病院

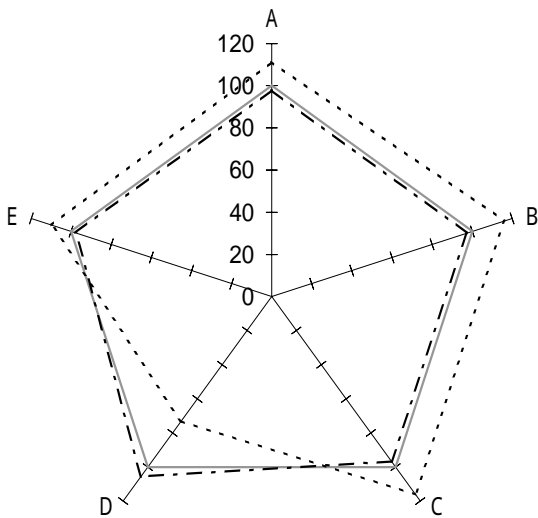
6 病院の性格別

(2) 外科系病院



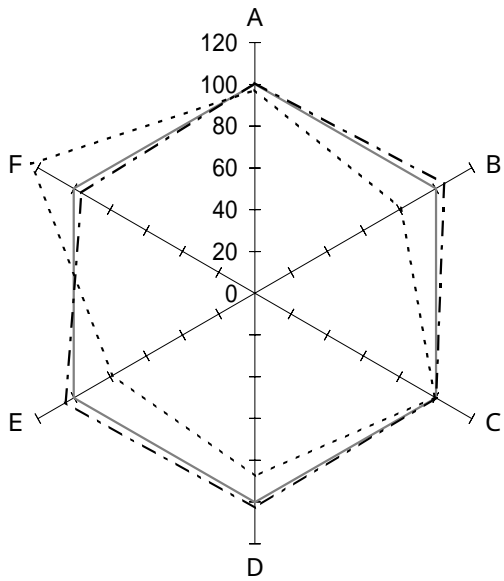
機能性

	全 体	黒 字	赤 字	
A : 一日平均入院患者数(人)	53.5	57.7	39.5	
B : 一日平均外来患者数(人)	156.2	161.9	137.4	
C : 病床利用率(%)	74.6	77.3	64.1	
D : 外来/入院比(倍)	2.92	2.80	3.48	
E : 平均在院日数(日)	21.9	21.4	25.1	
F : 患者規模100人当り従事者(人)	75.4	75.5	74.9	
G : 患者1人1日当り入院収益(円)	29,031	29,685	25,852	
H : 患者1人1日当り外来収益(円)	8,133	8,336	7,344	
—— 全体 (155施設) - - - 黒字 (119施設) . . . 赤字 (36施設)				



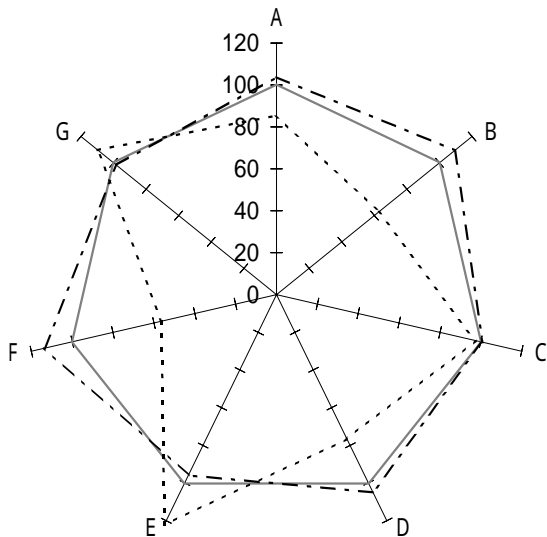
収益性

	全 体	黒 字	赤 字	
A : 人件費率(%)	47.9	46.9	53.3	
B : 材料費率(%)	20.9	20.3	24.2	
C : 経費率(%)	17.0	16.4	19.7	
D : 委託費率(%)	3.7	3.9	2.7	
E : 減価償却費率(%)	4.2	4.1	4.6	
—— 全体 (155施設) - - - 黒字 (119施設) . . . 赤字 (36施設)				



生産性

	全 体	黒 字	赤 字	
A : 従事者 1 人当り年間給与費(千円)	6,224	6,263	6,053	
B : 常勤医師 " (千円)	14,941	15,641	12,056	
C : 常勤看護師 " (千円)	4,891	4,896	4,868	
D : 従事者 1 人当り年間医業収益(千円)	12,992	13,366	11,360	
E : 労働生産性(千円)	7,042	7,385	5,541	
F : 労働分配率(%)	88.4	84.8	109.3	
—— 全体 (155施設) - - - - 黒字 (119施設) 赤字 (36施設)				



財政状態 (機能性・安定性)

	全 体	黒 字	赤 字	
A : 1 病床当り総資産額(千円)	16,579	17,181	14,169	
B : " 利益剰余金額 (千円)	6,535	7,147	4,082	
C : " 固定資産額 (千円)	10,089	10,157	9,819	
D : 自己資本比率(%)	47.3	49.5	36.2	
E : 固定長期適合率(%)	71.4	68.4	87.1	
F : 流動比率(%)	263.9	299.5	148.5	
G : 医業収益対借入金比率(%)	40.3	39.6	44.2	
—— 全体 (155施設) - - - - 黒字 (119施設) 赤字 (36施設)				