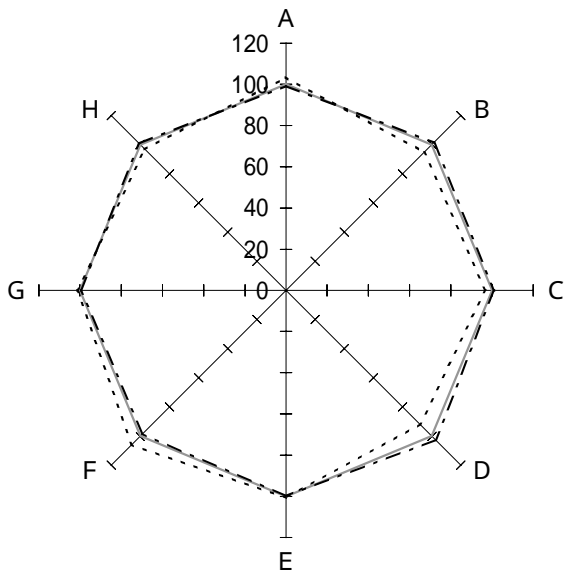


一般病院

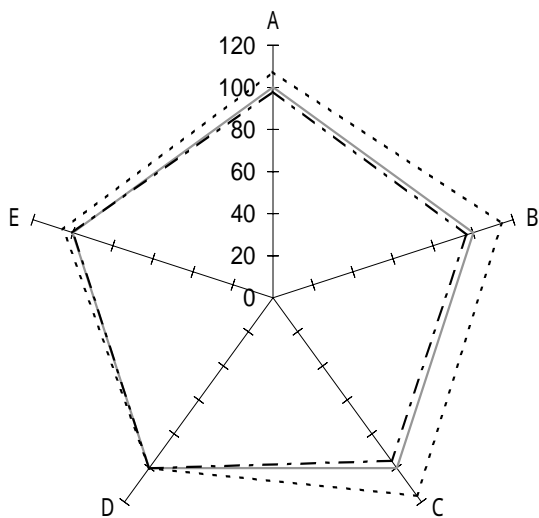
6 病院の性格別

(1) 内科系病院



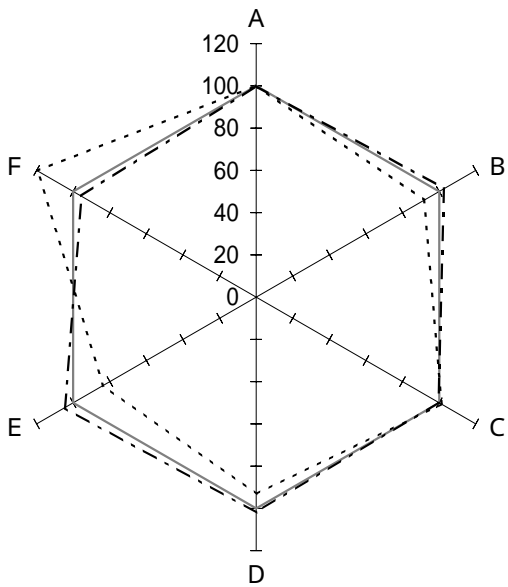
機能性

	全体	黒字	赤字	
A : 一日平均入院患者数(人)	98.3	97.5	101.6	
B : 一日平均外来患者数(人)	119.3	121.0	112.9	
C : 病床利用率(%)	86.5	87.3	83.7	
D : 外来/入院比(倍)	1.21	1.24	1.11	
E : 平均在院日数(日)	64.6	64.4	65.0	
F : 患者規模100人当り従事者(人)	70.9	69.8	75.0	
G : 患者1人1日当り入院収益(円)	18,479	18,412	18,726	
H : 患者1人1日当り外来収益(円)	8,452	8,520	8,173	
<p>—— 全体 (284施設)</p> <p>- - - 黒字 (225施設)</p> <p>..... 赤字 (59施設)</p>				



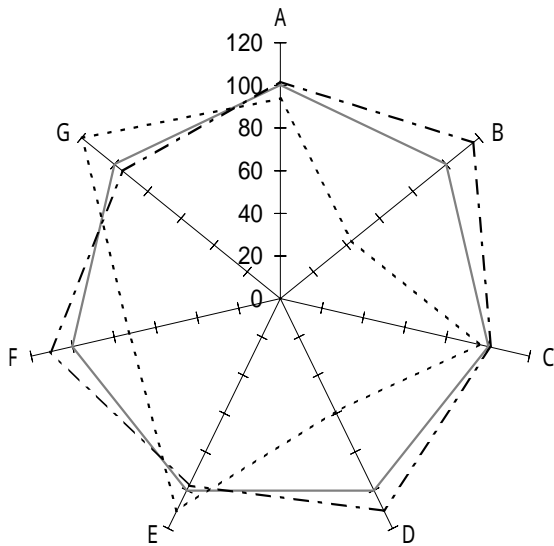
収益性

	全体	黒字	赤字	
A : 人件費率(%)	51.0	50.0	54.8	
B : 材料費率(%)	20.8	20.1	23.8	
C : 経費率(%)	16.1	15.4	18.7	
D : 委託費率(%)	3.7	3.7	3.7	
E : 減価償却費率(%)	4.0	4.0	4.2	
<p>—— 全体 (284施設)</p> <p>- - - 黒字 (225施設)</p> <p>..... 赤字 (59施設)</p>				



### 生産性

	全 体	黒 字	赤 字	
A : 従事者 1 人当り年間給与費(千円)	5,419	5,417	5,427	
B : 常勤医師 " (千円)	13,944	14,299	12,780	
C : 常勤看護師 " (千円)	4,747	4,729	4,806	
D : 従事者 1 人当り年間医業収益(千円)	10,632	10,837	9,912	
E : 労働生産性(千円)	5,877	6,150	4,916	
F : 労働分配率(%)	92.2	88.1	110.4	
—— 全体 (284施設) - - - 黒字 (225施設) . . . 赤字 (59施設)				



### 財政状態 (機能性・安定性)

	全 体	黒 字	赤 字	
A : 1 病床当り総資産額(千円)	9,758	9,930	9,155	
B : " 利益剰余金額 (千円)	2,521	2,930	1,087	
C : " 固定資産額 (千円)	6,090	6,163	5,831	
D : 自己資本比率(%)	34.1	37.7	20.1	
E : 固定長期適合率(%)	77.1	75.2	85.3	
F : 流動比率(%)	195.4	215.9	141.8	
G : 医業収益対借入金比率(%)	47.3	44.9	56.6	
—— 全体 (284施設) - - - 黒字 (225施設) . . . 赤字 (59施設)				