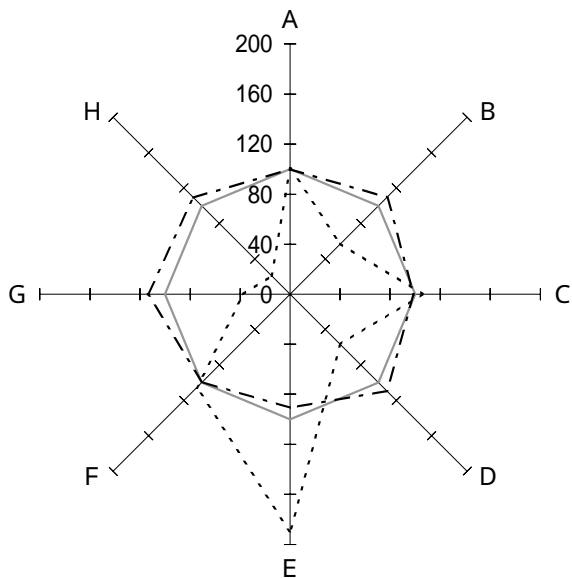


一般病院

5 病床規模別 (300床以上)

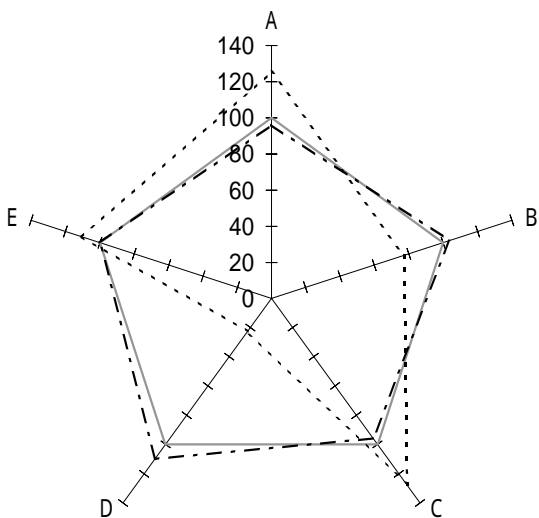
(2) 病院所在他の人口別

4) その他



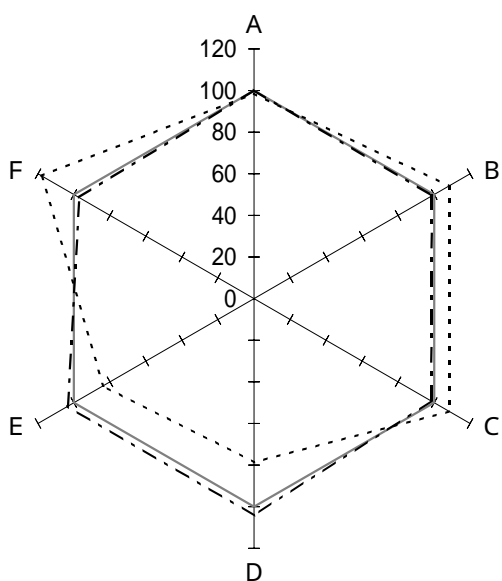
機能性

	全体	黒字	赤字	
A : 一日平均入院患者数(人)	321.5	321.2	322.8	
B : 一日平均外来患者数(人)	378.0	414.1	216.0	
C : 病床利用率(%)	87.4	86.3	92.4	
D : 外来/入院比(倍)	1.18	1.29	0.67	
E : 平均在院日数(日)	46.0	41.6	87.1	
F : 患者規模100人当り従事者(人)	76.1	75.3	80.3	
G : 患者1人1日当り入院収益(円)	21,368	24,333	7,924	
H : 患者1人1日当り外来収益(円)	8,224	8,978	1,723	
<p>—— 全体 (11施設)</p> <p>- - - - 黒字 (9施設)</p> <p>..... 赤字 (2施設)</p>				



収益性

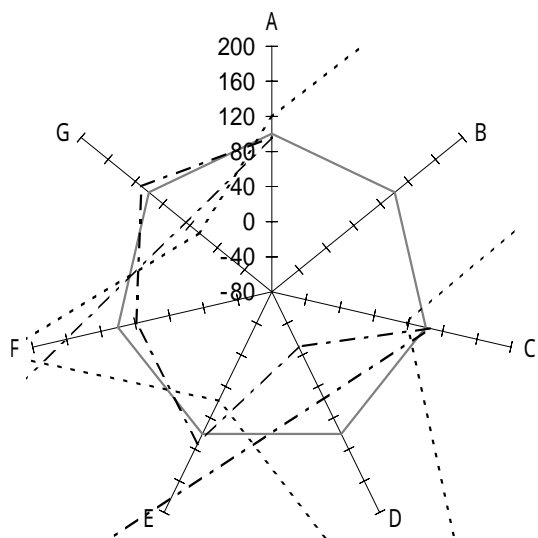
	全体	黒字	赤字	
A : 人件費率(%)	45.6	43.8	57.2	
B : 材料費率(%)	25.4	26.3	19.6	
C : 経費率(%)	16.0	15.3	20.4	
D : 委託費率(%)	3.1	3.4	0.7	
E : 減価償却費率(%)	3.9	3.9	4.3	
<p>—— 全体 (11施設)</p> <p>- - - - 黒字 (9施設)</p> <p>..... 赤字 (2施設)</p>				



生産性

	全 体	黒 字	赤 字	
A : 従事者 1 人当り年間給与費(千円)	5,384	5,399	5,309	
B : 常勤医師 " (千円)	13,223	13,043	14,292	
C : 常勤看護師 " (千円)	4,430	4,358	4,788	
D : 従事者 1 人当り年間医業収益(千円)	11,808	12,324	9,275	
E : 労働生産性(千円)	6,094	6,297	5,097	
F : 労働分配率(%)	88.3	85.7	104.2	

—— 全体 (11施設)
 - - - 黒字 (9施設)
 赤字 (2施設)



財政状態 (機能性・安定性)

	全 体	黒 字	赤 字	
A : 1 病床当り総資産額(千円)	11,675	11,218	13,863	
B : " 利益剰余金額 (千円)	104	-1,471	7,652	
C : " 固定資産額 (千円)	6,701	7,018	5,186	
D : 自己資本比率(%)	13.8	-1.5	72.9	
E : 固定長期適合率(%)	79.0	88.9	45.7	
F : 流動比率(%)	145.5	114.3	342.4	
G : 医業収益対借入金比率(%)	50.4	56.1	13.5	

—— 全体 (11施設)
 - - - 黒字 (9施設)
 赤字 (2施設)