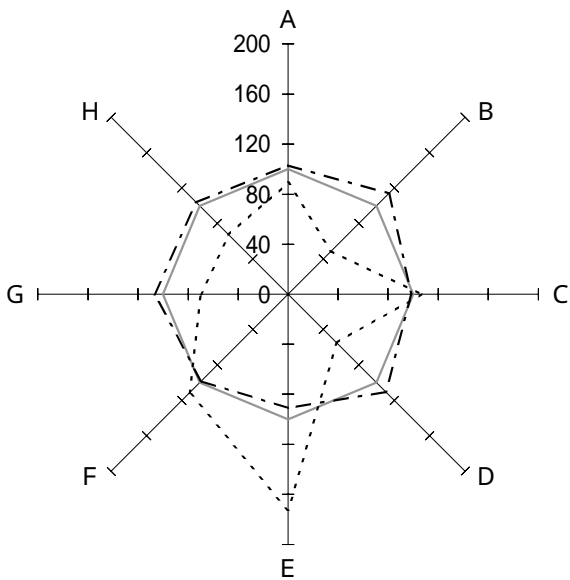


一般病院

5 病床規模別 (300床以上)

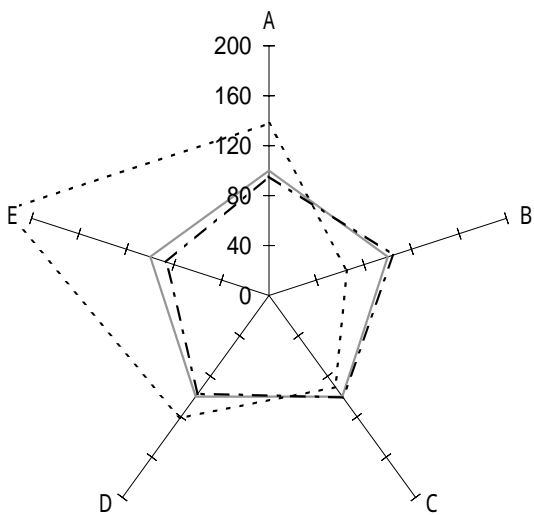
(2) 病院所在他の人口別

3) 人口5万人以上の市



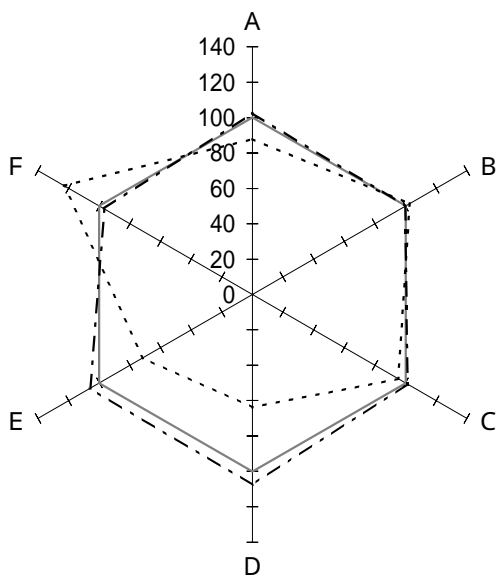
機能性

	全 体	黒 字	赤 字	
A : 一日平均入院患者数(人)	329.4	339.2	293.6	
B : 一日平均外来患者数(人)	687.2	782.9	336.2	
C : 病床利用率(%)	76.2	75.1	81.1	
D : 外来 / 入院比(倍)	2.09	2.31	1.15	
E : 平均在院日数(日)	27.0	24.5	46.5	
F : 患者規模100人当り従事者(人)	71.5	70.0	79.5	
G : 患者1人1日当り入院収益(円)	29,152	31,195	20,331	
H : 患者1人1日当り外来収益(円)	8,282	8,603	5,541	
—— 全体 (14施設) - - - - 黒字 (11施設) 赤字 (3施設)				



収益性

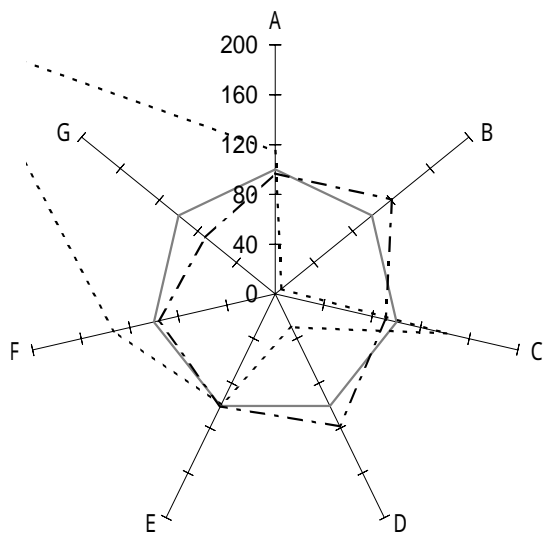
	全 体	黒 字	赤 字	
A : 人件費率(%)	43.4	41.4	59.9	
B : 材料費率(%)	28.8	30.1	18.9	
C : 経費率(%)	14.6	14.7	13.2	
D : 委託費率(%)	3.8	3.7	4.6	
E : 減価償却費率(%)	3.7	3.2	8.2	
—— 全体 (14施設) - - - - 黒字 (11施設) 赤字 (3施設)				



生産性

	全 体	黒 字	赤 字	
A : 従事者 1 人当り年間給与費(千円)	6,101	6,255	5,363	
B : 常勤医師 " (千円)	16,019	15,955	16,422	
C : 常勤看護師 " (千円)	4,818	4,872	4,576	
D : 従事者 1 人当り年間医業収益(千円)	14,045	15,113	8,952	
E : 労働生産性(千円)	6,890	7,301	4,928	
F : 労働分配率(%)	88.5	85.7	108.8	

—— 全体 (14施設)
 - - - 黒字 (11施設)
 赤字 (3施設)



財政状態（機能性・安定性）

	全 体	黒 字	赤 字	
A : 1 病床当り総資産額(千円)	12,049	11,662	13,818	
B : " 利益剰余金額 (千円)	1,845	2,223	118	
C : " 固定資産額 (千円)	7,549	6,871	10,648	
D : 自己資本比率(%)	18.8	22.2	5.6	
E : 固定長期適合率(%)	90.9	91.2	90.0	
F : 流動比率(%)	118.2	114.0	157.2	
G : 医業収益対借入金比率(%)	41.0	29.4	133.8	

—— 全体 (14施設)
 - - - 黒字 (11施設)
 赤字 (3施設)