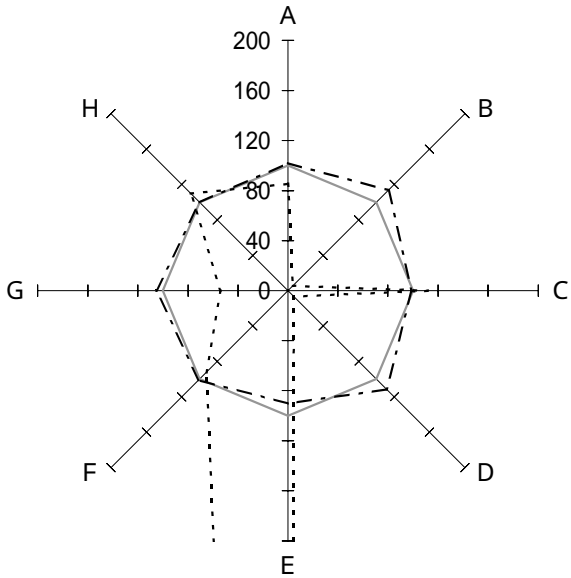


一般病院

5 病床規模別 (300床以上)

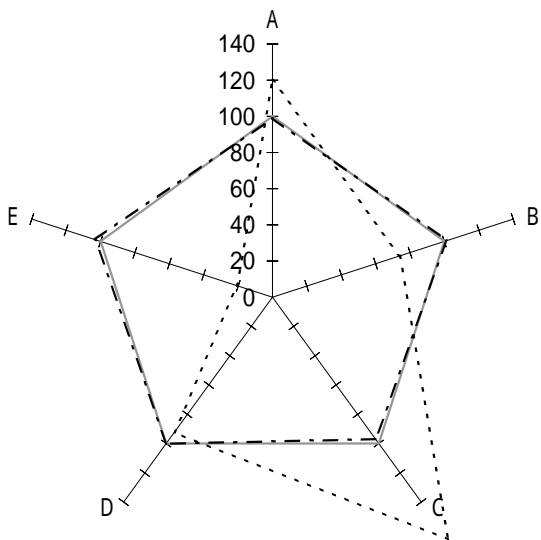
(2) 病院所在他の人口別

2) 人口20万人以上の市



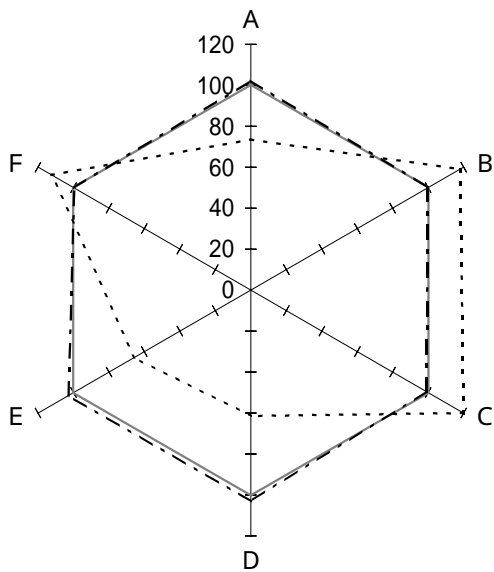
機能性

	全体	黒字	赤字	
A : 一日平均入院患者数(人)	453.6	463.1	387.1	
B : 一日平均外来患者数(人)	560.0	635.7	30.4	
C : 病床利用率(%)	86.7	85.7	96.8	
D : 外来/入院比(倍)	1.23	1.37	0.08	
E : 平均在院日数(日)	34.0	30.6	549.8	
F : 患者規模100人当り従事者(人)	83.2	83.8	76.5	
G : 患者1人1日当り入院収益(円)	28,231	29,735	15,252	
H : 患者1人1日当り外来収益(円)	9,519	9,512	10,467	
<p>—— 全体 (8施設)</p> <p>- · - · - 黒字 (7施設)</p> <p>- - - - 赤字 (1施設)</p>				



収益性

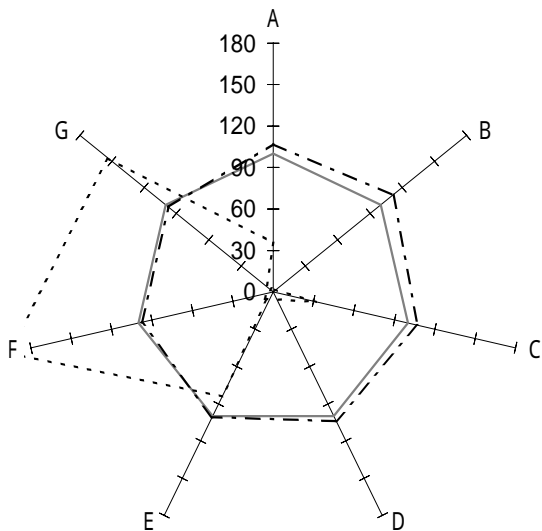
	全体	黒字	赤字	
A : 人件費率(%)	47.6	47.2	57.1	
B : 材料費率(%)	24.7	25.0	18.3	
C : 経費率(%)	12.4	12.0	20.5	
D : 委託費率(%)	3.9	3.9	3.6	
E : 減価償却費率(%)	6.3	6.5	1.3	
<p>—— 全体 (8施設)</p> <p>- · - · - 黒字 (7施設)</p> <p>- - - - 赤字 (1施設)</p>				



生産性

	全 体	黒 字	赤 字	
A : 従事者1人当り年間給与費(千円)	5,934	6,055	4,365	
B : 常勤医師 " (千円)	13,521	13,475	15,935	
C : 常勤看護師 " (千円)	4,872	4,816	5,831	
D : 従事者1人当り年間医業収益(千円)	12,461	12,831	7,646	
E : 労働生産性(千円)	6,565	6,739	4,306	
F : 労働分配率(%)	90.4	89.9	101.4	

—— 全体 (8施設)
 - - - 黒字 (7施設)
 赤字 (1施設)



財政状態 (機能性・安定性)

	全 体	黒 字	赤 字	
A : 1病床当り総資産額(千円)	12,651	13,514	4,483	
B : " 利益剰余金額 (千円)	2,754	3,068	-213	
C : " 固定資産額 (千円)	9,523	10,208	3,041	
D : 自己資本比率(%)	32.4	33.6	-0.9	
E : 固定長期適合率(%)	92.2	92.8	77.5	
F : 流動比率(%)	131.5	128.5	258.0	
G : 医業収益対借入金比率(%)	44.2	43.1	67.9	

—— 全体 (8施設)
 - - - 黒字 (7施設)
 赤字 (1施設)