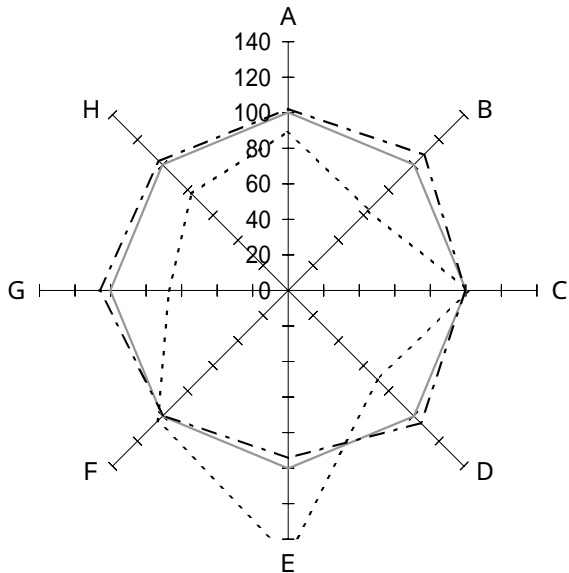


一般病院

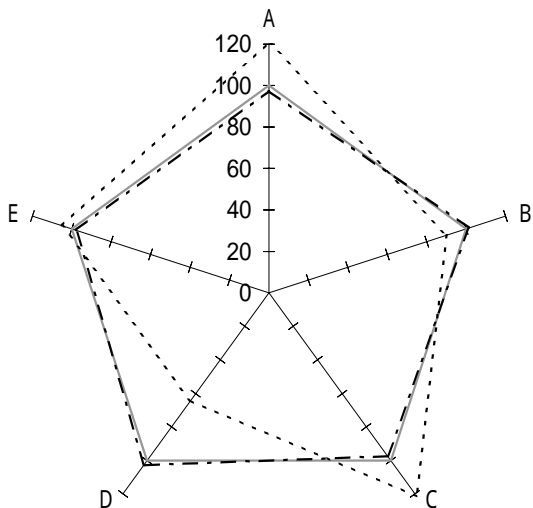
5 病床規模別 (300床以上)

(1) 全施設



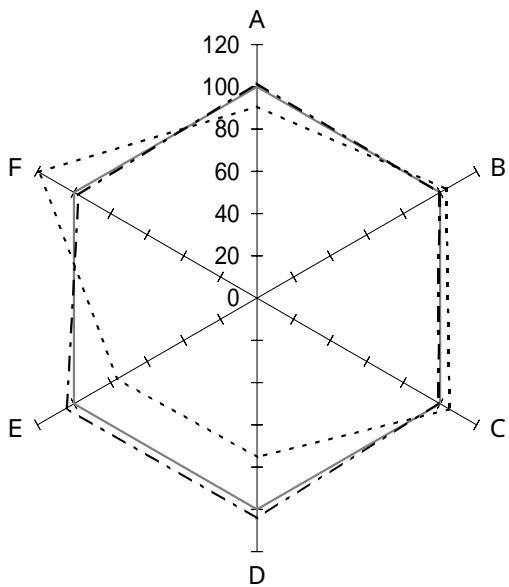
機能性

	全体	黒字	赤字	
A : 一日平均入院患者数(人)	352.3	360.1	315.8	
B : 一日平均外来患者数(人)	638.3	688.5	406.3	
C : 病床利用率(%)	82.2	82.0	83.2	
D : 外来/入院比(倍)	1.81	1.91	1.29	
E : 平均在院日数(日)	30.7	28.9	45.8	
F : 患者規模100人当り従事者(人)	74.2	73.7	77.1	
G : 患者1人1日当り入院収益(円)	27,762	29,473	18,626	
H : 患者1人1日当り外来収益(円)	8,169	8,410	6,281	
<p>—— 全体 (45施設)</p> <p>- - - - 黒字 (37施設)</p> <p>..... 赤字 (8施設)</p>				



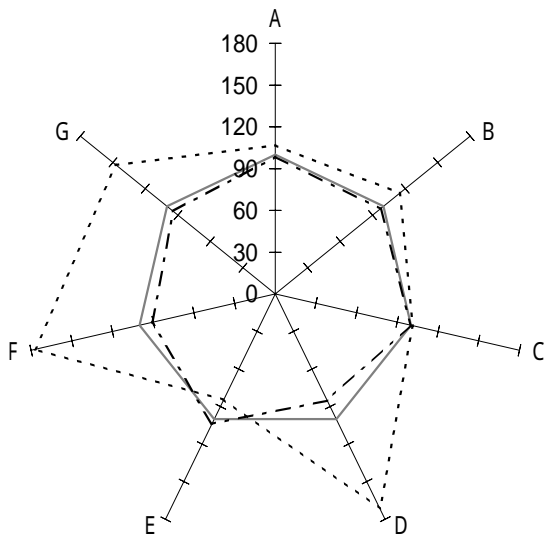
収益性

	全体	黒字	赤字	
A : 人件費率(%)	46.2	45.0	55.8	
B : 材料費率(%)	26.4	26.7	23.8	
C : 経費率(%)	14.7	14.3	17.8	
D : 委託費率(%)	3.9	4.0	2.5	
E : 減価償却費率(%)	4.2	4.1	4.4	
<p>—— 全体 (45施設)</p> <p>- - - - 黒字 (37施設)</p> <p>..... 赤字 (8施設)</p>				



生産性

	全 体	黒 字	赤 字	
A : 従事者 1 人当り年間給与費(千円)	6,195	6,294	5,625	
B : 常勤医師 " (千円)	14,630	14,562	15,126	
C : 常勤看護師 " (千円)	4,926	4,885	5,179	
D : 従事者 1 人当り年間医業収益(千円)	13,401	13,975	10,087	
E : 労働生産性(千円)	6,821	7,102	5,194	
F : 労働分配率(%)	90.8	88.6	108.3	
—— 全体 (45施設) - - - 黒字 (37施設) . . . 赤字 (8施設)				



財政状態 (機能性・安定性)

	全 体	黒 字	赤 字	
A : 1 病床当り総資産額(千円)	12,730	12,563	13,621	
B : " 利益剰余金額 (千円)	1,661	1,615	1,910	
C : " 固定資産額 (千円)	8,050	8,033	8,141	
D : 自己資本比率(%)	25.3	21.6	43.4	
E : 固定長期適合率(%)	83.7	86.7	70.7	
F : 流動比率(%)	146.1	132.6	258.8	
G : 医業収益対借入金比率(%)	39.4	37.1	58.1	
—— 全体 (45施設) - - - 黒字 (37施設) . . . 赤字 (8施設)				