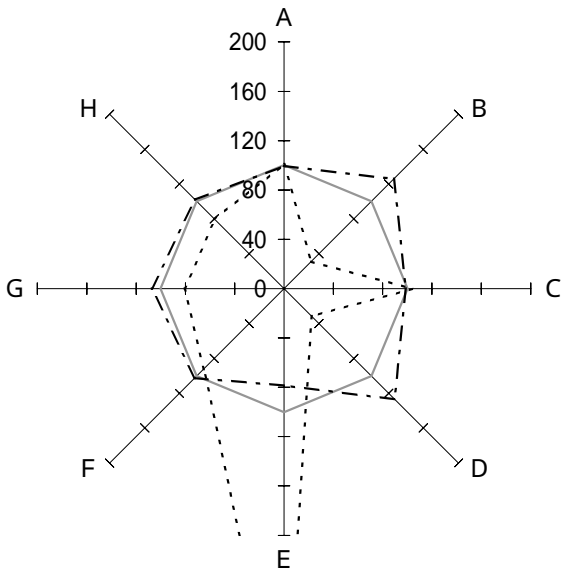


・一般病院

4 病床規模別(200床～299床以下)

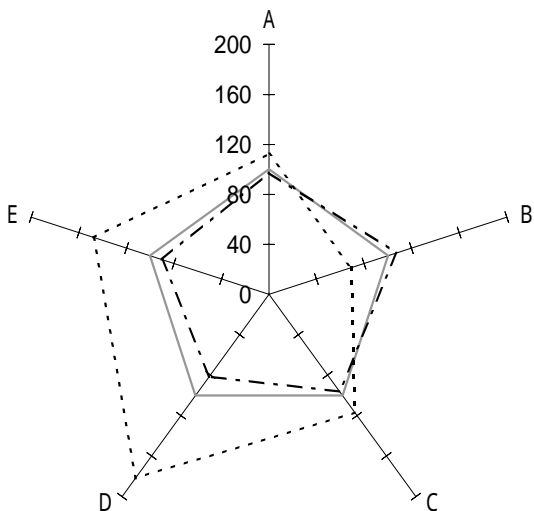
(2) 病院所在他の人口別

4) その他



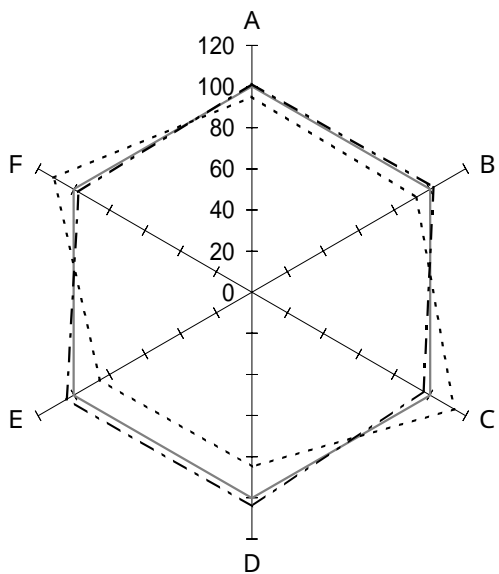
機能性

	全 体	黒 字	赤 字	
A : 一日平均入院患者数(人)	216.7	216.1	218.5	
B : 一日平均外来患者数(人)	179.5	225.9	55.8	
C : 病床利用率(%)	91.7	90.5	95.3	
D : 外来/入院比(倍)	0.83	1.05	0.26	
E : 平均在院日数(日)	71.0	55.6	262.9	
F : 患者規模100人当り従事者(人)	73.0	74.7	67.3	
G : 患者1人1日当り入院収益(円)	18,242	19,567	14,699	
H : 患者1人1日当り外来収益(円)	7,938	8,092	6,275	
—— 全体 (11施設) - - - 黒字 (8施設) . . . 赤字 (3施設)				



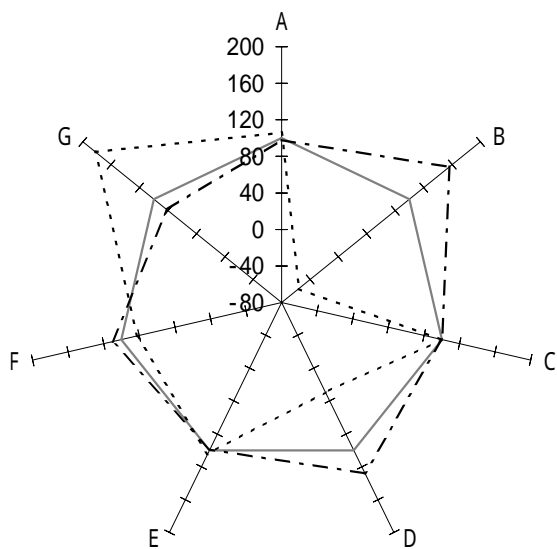
収益性

	全 体	黒 字	赤 字	
A : 人件費率(%)	51.9	50.5	58.3	
B : 材料費率(%)	22.6	24.2	15.6	
C : 経費率(%)	14.8	14.2	17.3	
D : 委託費率(%)	2.7	2.2	4.9	
E : 減価償却費率(%)	4.0	3.6	5.9	
—— 全体 (11施設) - - - 黒字 (8施設) . . . 赤字 (3施設)				



生産性

	全 体	黒 字	赤 字	
A : 従事者 1 人当り年間給与費(千円)	5,242	5,312	4,987	
B : 常勤医師 " (千円)	15,539	15,839	14,322	
C : 常勤看護師 " (千円)	4,900	4,719	5,565	
D : 従事者 1 人当り年間医業収益(千円)	10,092	10,516	8,553	
E : 労働生産性(千円)	5,644	5,872	4,817	
F : 労働分配率(%)	92.9	90.5	103.5	
—— 全体 (11施設) - - - 黒字 (8施設) 赤字 (3施設)				



財政状態 (機能性・安定性)

	全 体	黒 字	赤 字	
A : 1 病床当り総資産額(千円)	8,717	8,536	9,220	
B : " 利益剰余金額 (千円)	1,406	2,194	-785	
C : " 固定資産額 (千円)	5,064	5,066	5,060	
D : 自己資本比率(%)	24.3	31.0	7.1	
E : 固定長期適合率(%)	75.6	74.6	78.7	
F : 流動比率(%)	180.4	198.7	148.8	
G : 医業収益対借入金比率(%)	50.8	41.4	92.5	
—— 全体 (11施設) - - - 黒字 (8施設) 赤字 (3施設)				