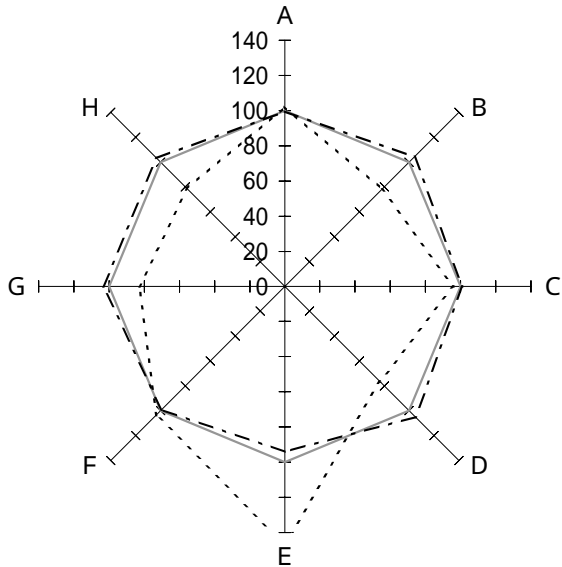


・一般病院

4 病床規模別(200床～299床以下)

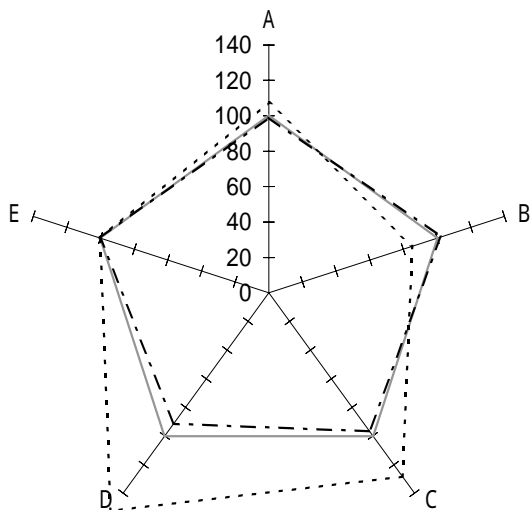
(2) 病院所在他の人口別

3) 人口5万人以上の市



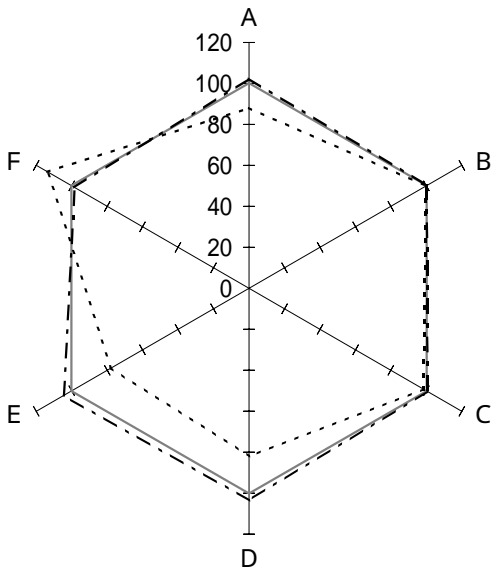
機能性

	全体	黒字	赤字	
A: 一日平均入院患者数(人)	192.7	191.9	196.8	
B: 一日平均外来患者数(人)	378.7	395.3	295.4	
C: 病床利用率(%)	81.5	82.2	78.2	
D: 外来/入院比(倍)	1.96	2.06	1.50	
E: 平均在院日数(日)	31.5	29.6	46.2	
F: 患者規模100人当り従事者(人)	70.8	70.3	73.2	
G: 患者1人1日当り入院収益(円)	24,740	25,605	20,472	
H: 患者1人1日当り外来収益(円)	7,186	7,415	5,650	
<p>—— 全体 (24施設)</p> <p>- - - 黒字 (20施設)</p> <p>..... 赤字 (4施設)</p>				



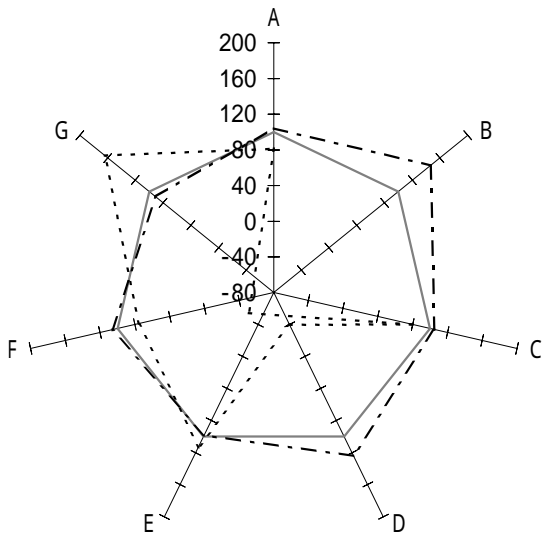
収益性

	全体	黒字	赤字	
A: 人件費率(%)	49.5	49.0	53.2	
B: 材料費率(%)	23.5	24.0	20.0	
C: 経費率(%)	13.8	13.3	17.7	
D: 委託費率(%)	4.6	4.2	7.0	
E: 減価償却費率(%)	3.6	3.6	3.6	
<p>—— 全体 (24施設)</p> <p>- - - 黒字 (20施設)</p> <p>..... 赤字 (4施設)</p>				



生産性

	全 体	黒 字	赤 字	
A : 従事者 1 人当り年間給与費(千円)	6,030	6,166	5,308	
B : 常勤医師 " (千円)	14,866	14,873	14,821	
C : 常勤看護師 " (千円)	4,737	4,753	4,647	
D : 従事者 1 人当り年間医業収益(千円)	12,178	12,596	9,976	
E : 労働生産性(千円)	6,644	6,926	5,159	
F : 労働分配率(%)	90.7	89.0	102.9	
—— 全体 (24施設) - - - 黒字 (20施設) 赤字 (4施設)				



財政状態 (機能性・安定性)

	全 体	黒 字	赤 字	
A : 1 病床当り総資産額(千円)	10,177	10,591	8,256	
B : " 利益剰余金額 (千円)	1,072	1,571	-1,246	
C : " 固定資産額 (千円)	6,187	6,459	4,926	
D : 自己資本比率(%)	17.4	21.5	-6.9	
E : 固定長期適合率(%)	83.2	81.6	93.9	
F : 流動比率(%)	145.1	153.8	109.2	
G : 医業収益対借入金比率(%)	47.6	43.0	78.1	
—— 全体 (24施設) - - - 黒字 (20施設) 赤字 (4施設)				