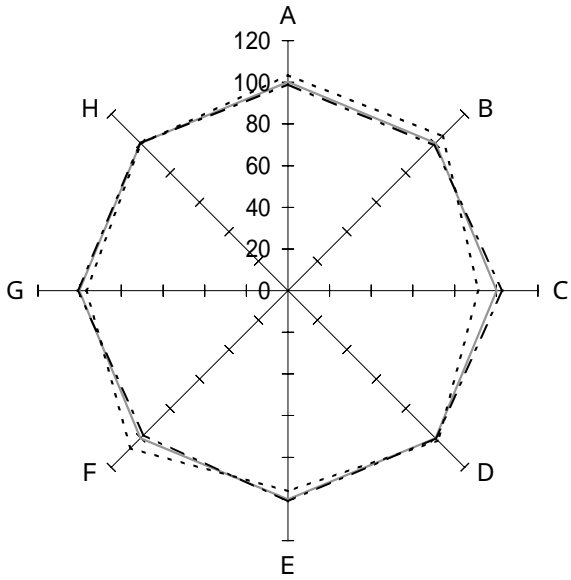


一般病院

4 病床規模別(200床~299床以下)

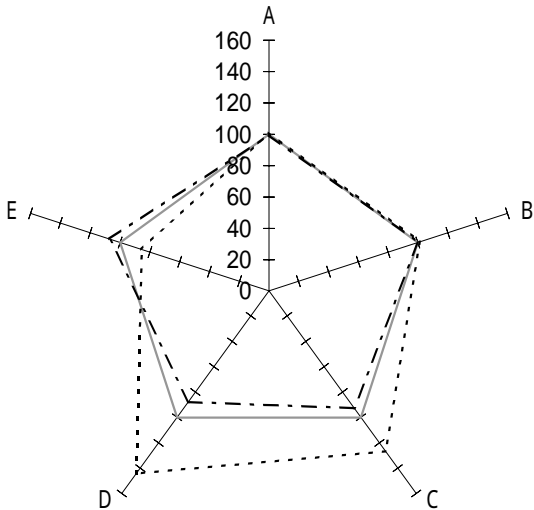
(2) 病院所在他の人口別

1) 政令指定都市



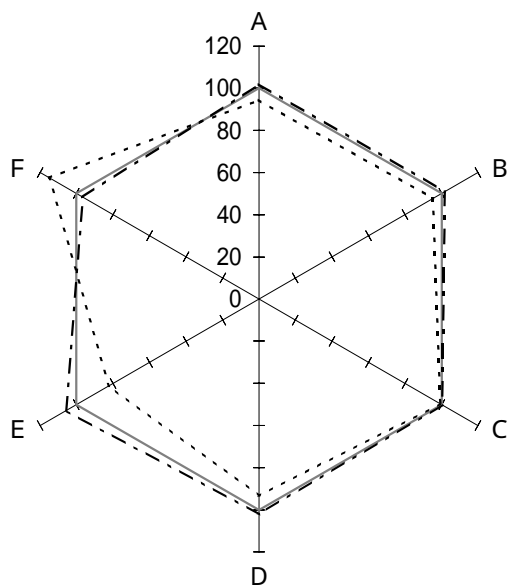
機能性

| | 全 体 | 黒 字 | 赤 字 | |
|--|--------|--------|--------|--|
| A : 一日平均入院患者数(人) | 198.7 | 196.8 | 205.6 | |
| B : 一日平均外来患者数(人) | 386.3 | 381.2 | 404.8 | |
| C : 病床利用率(%) | 82.9 | 85.2 | 75.7 | |
| D : 外来/入院比(倍) | 1.94 | 1.94 | 1.97 | |
| E : 平均在院日数(日) | 29.9 | 30.2 | 28.7 | |
| F : 患者規模100人当り従事者(人) | 75.6 | 74.0 | 80.8 | |
| G : 患者1人1日当り入院収益(円) | 29,777 | 30,046 | 28,837 | |
| H : 患者1人1日当り外来収益(円) | 7,769 | 7,777 | 7,741 | |
| <p>—— 全体 (14施設)</p> <p>- - - - 黒字 (11施設)</p> <p>..... 赤字 (3施設)</p> | | | | |



収益性

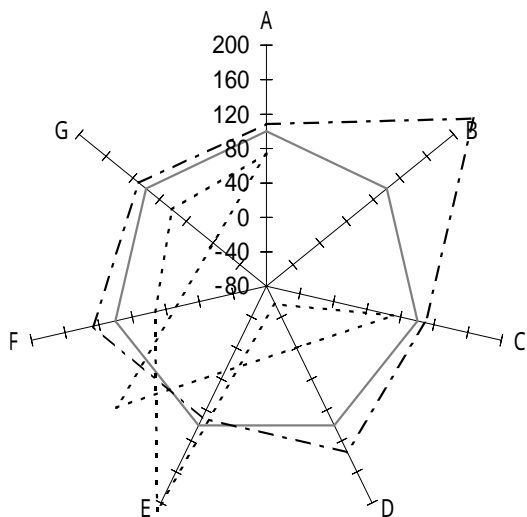
| | 全 体 | 黒 字 | 赤 字 | |
|--|------|------|------|--|
| A : 人件費率(%) | 49.3 | 49.1 | 49.8 | |
| B : 材料費率(%) | 25.6 | 25.6 | 25.9 | |
| C : 経費率(%) | 14.3 | 13.2 | 18.1 | |
| D : 委託費率(%) | 5.7 | 5.0 | 8.2 | |
| E : 減価償却費率(%) | 2.8 | 3.0 | 2.4 | |
| <p>—— 全体 (14施設)</p> <p>- - - - 黒字 (11施設)</p> <p>..... 赤字 (3施設)</p> | | | | |



生産性

| | 全 体 | 黒 字 | 赤 字 | |
|-------------------------|--------|--------|--------|--|
| A : 従事者 1 人当り年間給与費(千円) | 6,541 | 6,657 | 6,173 | |
| B : 常勤医師 " (千円) | 14,001 | 14,227 | 13,321 | |
| C : 常勤看護師 " (千円) | 5,431 | 5,448 | 5,384 | |
| D : 従事者 1 人当り年間医業収益(千円) | 13,277 | 13,555 | 12,388 | |
| E : 労働生産性(千円) | 6,842 | 7,223 | 5,624 | |
| F : 労働分配率(%) | 95.6 | 92.2 | 109.8 | |

—— 全体 (14施設)
 - - - 黒字 (11施設)
 赤字 (3施設)



財政状態（機能性・安定性）

| | 全 体 | 黒 字 | 赤 字 | |
|--------------------|--------|--------|--------|--|
| A : 1 病床当り総資産額(千円) | 10,534 | 11,426 | 7,755 | |
| B : " 利益剰余金額 (千円) | 861 | 1,977 | -2,618 | |
| C : " 固定資産額 (千円) | 6,391 | 6,989 | 4,528 | |
| D : 自己資本比率(%) | 17.6 | 23.6 | -10.0 | |
| E : 固定長期適合率(%) | 93.0 | 83.9 | 195.2 | |
| F : 流動比率(%) | 112.6 | 142.6 | 59.3 | |
| G : 医業収益対借入金比率(%) | 28.4 | 31.5 | 17.3 | |

—— 全体 (14施設)
 - - - 黒字 (11施設)
 赤字 (3施設)