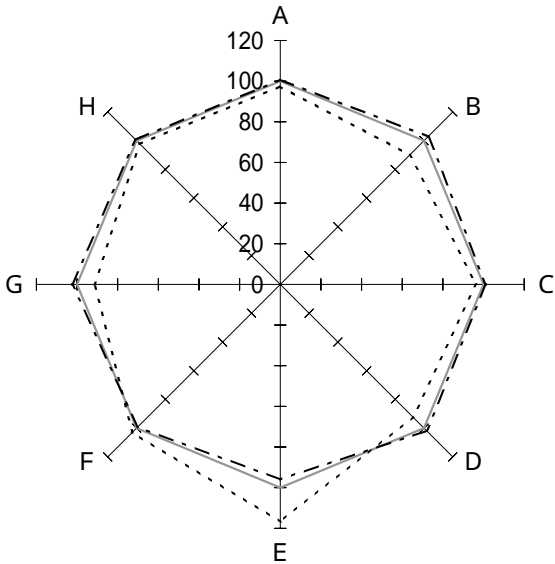


一般病院

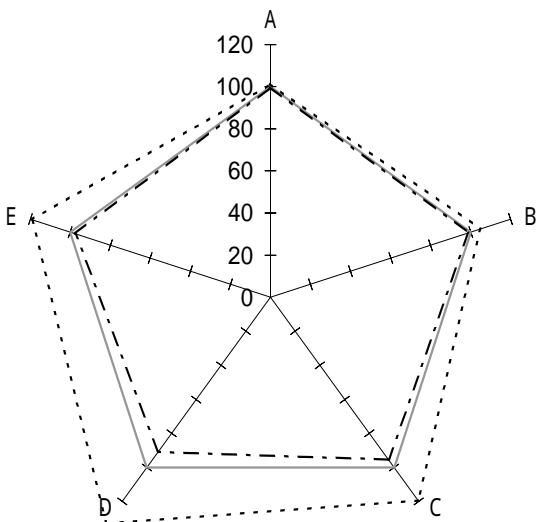
4 病床規模別 (200床 ~ 299床以下)

(1) 全施設



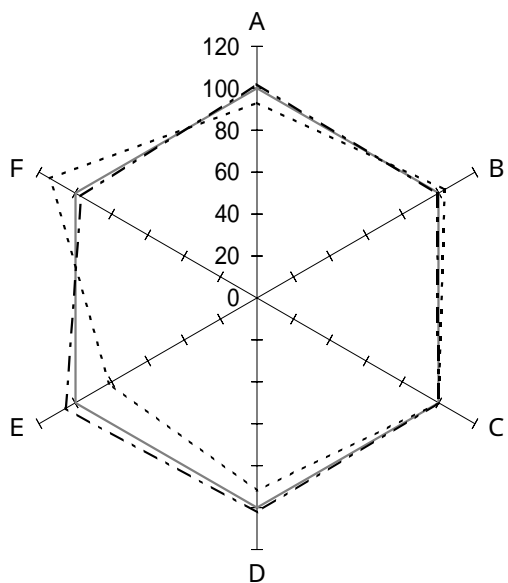
機能性

	全 体	黒 字	赤 字	
A : 一日平均入院患者数(人)	200.2	201.7	195.1	
B : 一日平均外来患者数(人)	335.4	345.4	302.0	
C : 病床利用率(%)	84.2	85.1	81.1	
D : 外来 / 入院比(倍)	1.68	1.71	1.55	
E : 平均在院日数(日)	36.1	34.6	42.2	
F : 患者規模100人当り従事者(人)	74.4	73.8	76.5	
G : 患者1人1日当り入院収益(円)	24,421	25,025	22,330	
H : 患者1人1日当り外来収益(円)	7,505	7,548	7,342	
<p>—— 全体 (78施設)</p> <p>- - - 黒字 (60施設)</p> <p>..... 赤字 (18施設)</p>				



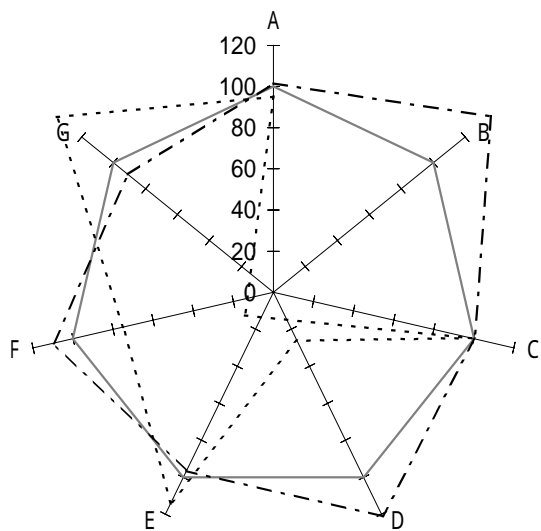
収益性

	全 体	黒 字	赤 字	
A : 人件費率(%)	49.9	49.7	50.5	
B : 材料費率(%)	23.9	23.6	25.0	
C : 経費率(%)	14.6	13.9	17.4	
D : 委託費率(%)	4.3	3.9	5.7	
E : 減価償却費率(%)	3.7	3.6	4.4	
<p>—— 全体 (78施設)</p> <p>- - - 黒字 (60施設)</p> <p>..... 赤字 (18施設)</p>				



### 生産性

	全 体	黒 字	赤 字	
A : 従事者 1 人当り年間給与費(千円)	5,902	6,021	5,493	
B : 常勤医師 " (千円)	14,542	14,407	15,032	
C : 常勤看護師 " (千円)	4,846	4,846	4,844	
D : 従事者 1 人当り年間医業収益(千円)	11,829	12,107	10,869	
E : 労働生産性(千円)	6,326	6,663	5,162	
F : 労働分配率(%)	93.3	90.4	106.4	
—— 全体 (78施設) - · - · - 黒字 (60施設) - - - - 赤字 (18施設)				



### 財政状態 (機能性・安定性)

	全 体	黒 字	赤 字	
A : 1 病床当り総資産額(千円)	10,601	10,765	10,061	
B : " 利益剰余金額 (千円)	1,835	2,494	-328	
C : " 固定資産額 (千円)	6,544	6,573	6,451	
D : 自己資本比率(%)	23.4	28.3	6.1	
E : 固定長期適合率(%)	83.3	80.4	94.9	
F : 流動比率(%)	147.2	161.3	110.3	
G : 医業収益対借入金比率(%)	43.2	39.2	58.5	
—— 全体 (78施設) - · - · - 黒字 (60施設) - - - - 赤字 (18施設)				