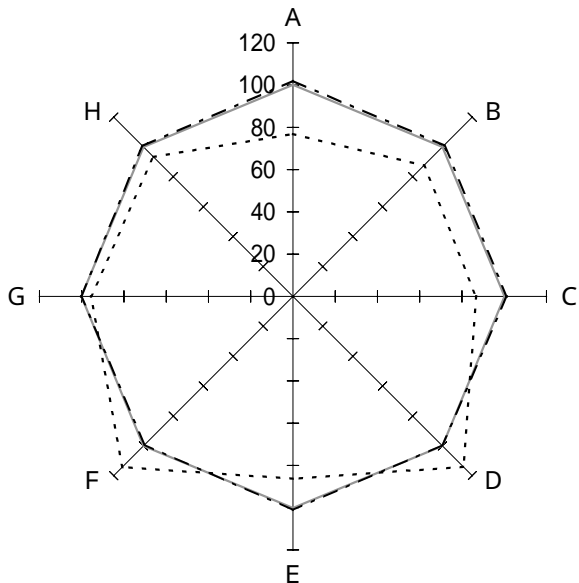


・一般病院

3 病床規模別（100床～199床以下）

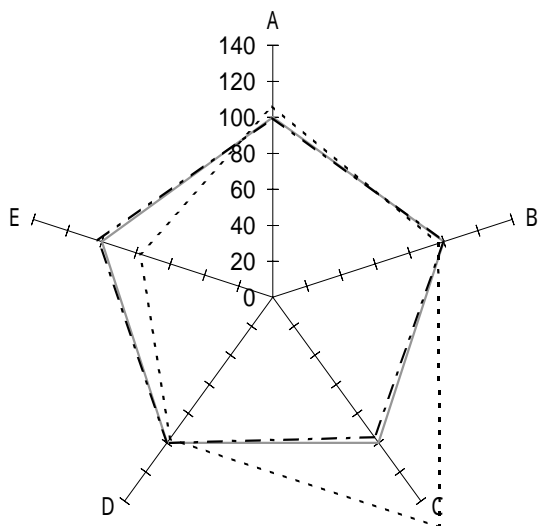
（2） 病院所在地の人口別

4） その他



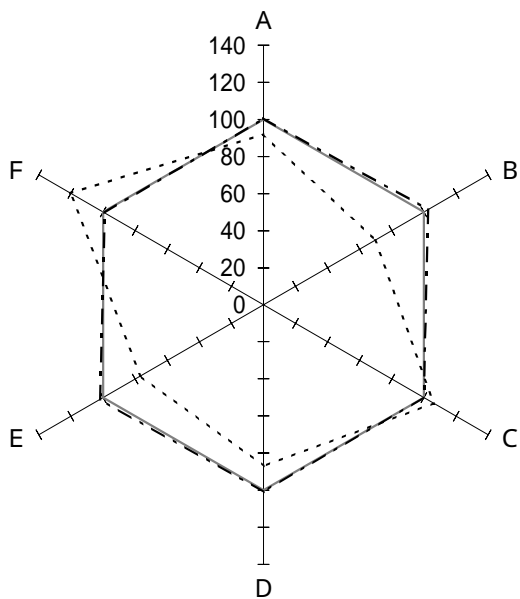
機能性

	全 体	黒 字	赤 字	
A : 一日平均入院患者数(人)	127.8	130.4	98.2	
B : 一日平均外来患者数(人)	211.5	213.8	185.2	
C : 病床利用率(%)	87.5	88.4	75.7	
D : 外来/入院比(倍)	1.65	1.64	1.88	
E : 平均在院日数(日)	43.7	44.1	37.6	
F : 患者規模100人当り従事者(人)	73.6	72.9	84.0	
G : 患者1人1日当り入院収益(円)	21,564	21,627	20,609	
H : 患者1人1日当り外来収益(円)	7,478	7,517	6,967	
—— 全体 (75施設) - - - - 黒字 (69施設) 赤字 (6施設)				



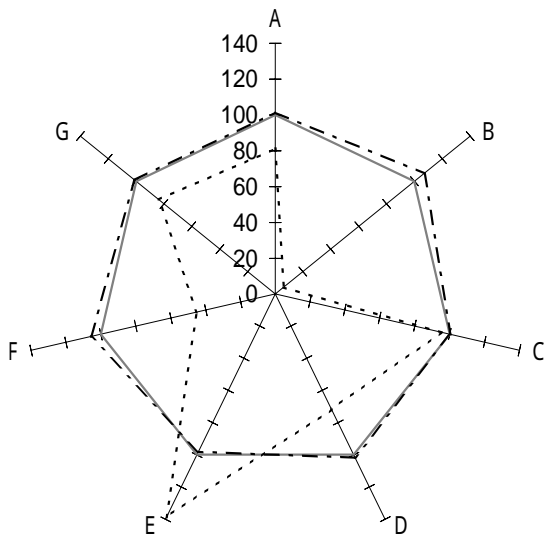
収益性

	全 体	黒 字	赤 字	
A : 人件費率(%)	49.8	49.6	52.8	
B : 材料費率(%)	21.0	21.0	20.3	
C : 経費率(%)	14.9	14.3	23.5	
D : 委託費率(%)	3.5	3.5	3.4	
E : 減価償却費率(%)	4.9	5.0	3.8	
—— 全体 (75施設) - - - - 黒字 (69施設) 赤字 (6施設)				



生産性

	全 体	黒 字	赤 字	
A : 従事者 1 人当り年間給与費(千円)	5,437	5,471	5,006	
B : 常勤医師 " (千円)	14,666	15,022	10,182	
C : 常勤看護師 " (千円)	4,466	4,446	4,737	
D : 従事者 1 人当り年間医業収益(千円)	10,908	11,021	9,487	
E : 労働生産性(千円)	6,078	6,191	4,653	
F : 労働分配率(%)	89.4	88.4	107.6	
—— 全体 (75施設) - - - 黒字 (69施設) 赤字 (6施設)				



財政状態（機能性・安定性）

	全 体	黒 字	赤 字	
A : 1 病床当り総資産額(千円)	11,824	11,994	9,601	
B : " 利益剰余金額 (千円)	2,339	2,507	143	
C : " 固定資産額 (千円)	7,295	7,322	6,947	
D : 自己資本比率(%)	27.8	28.3	20.0	
E : 固定長期適合率(%)	77.3	75.7	107.2	
F : 流動比率(%)	188.1	198.7	84.8	
G : 医業収益対借入金比率(%)	53.4	54.0	44.8	
—— 全体 (75施設) - - - 黒字 (69施設) 赤字 (6施設)				