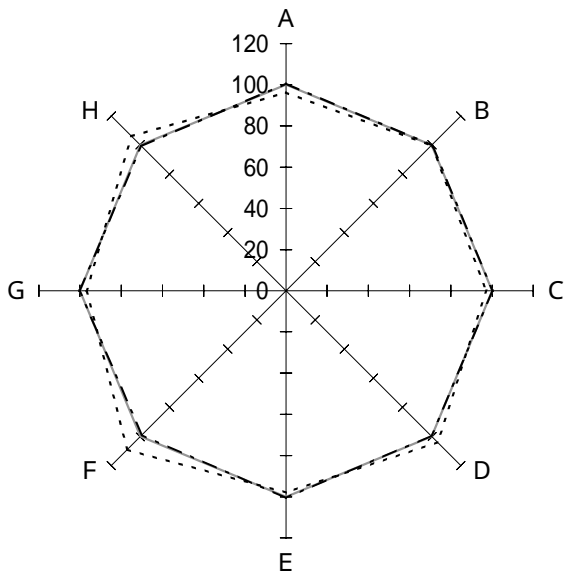


・一般病院

3 病床規模別（100床～199床以下）

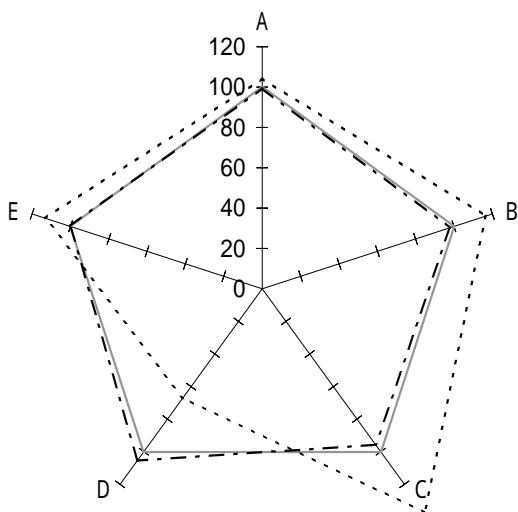
(2) 病院所在地の人口別

3) 人口5万人以上の市



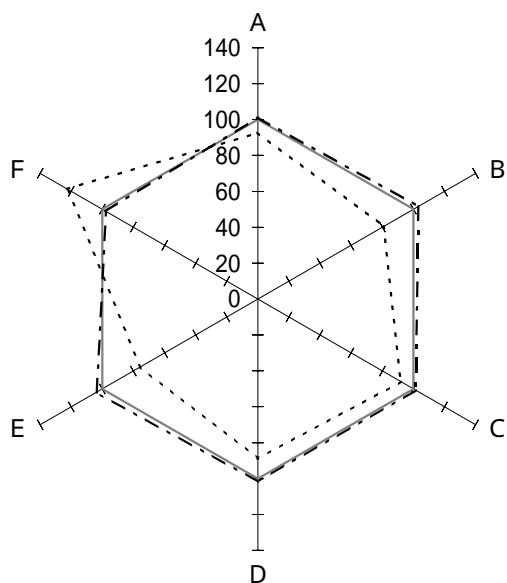
機能性

	全 体	黒 字	赤 字	
A : 一日平均入院患者数(人)	128.5	129.2	123.6	
B : 一日平均外来患者数(人)	228.9	229.0	228.1	
C : 病床利用率(%)	86.6	86.9	84.2	
D : 外来 / 入院比(倍)	1.78	1.77	1.85	
E : 平均在院日数(日)	44.1	44.3	43.1	
F : 患者規模100人当り従事者(人)	69.7	68.9	75.9	
G : 患者1人1日当り入院収益(円)	22,387	22,481	21,675	
H : 患者1人1日当り外来収益(円)	7,818	7,752	8,292	
<p>—— 全体 (82施設)</p> <p>- - - 黒字 (72施設)</p> <p>..... 赤字 (10施設)</p>				



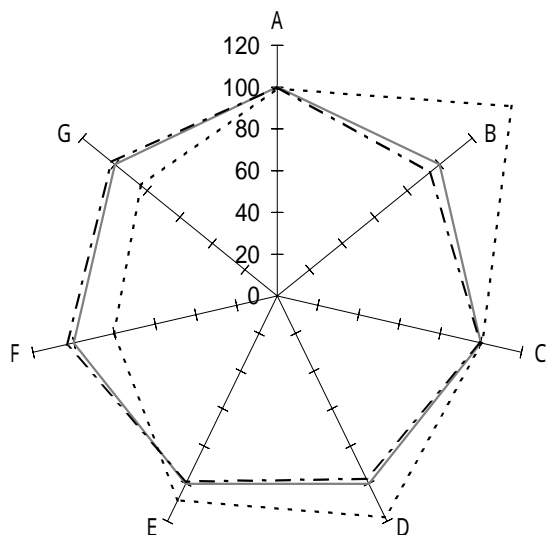
収益性

	全 体	黒 字	赤 字	
A : 人件費率(%)	50.3	50.0	52.4	
B : 材料費率(%)	21.4	20.9	24.9	
C : 経費率(%)	15.2	14.5	20.8	
D : 委託費率(%)	3.9	4.1	2.6	
E : 減価償却費率(%)	3.9	3.9	4.4	
<p>—— 全体 (82施設)</p> <p>- - - 黒字 (72施設)</p> <p>..... 赤字 (10施設)</p>				



### 生産性

	全 体	黒 字	赤 字	
A : 従事者 1 人当り年間給与費(千円)	6,017	6,083	5,573	
B : 常勤医師 " (千円)	14,961	15,402	12,070	
C : 常勤看護師 " (千円)	4,938	5,006	4,527	
D : 従事者 1 人当り年間医業収益(千円)	11,974	12,172	10,640	
E : 労働生産性(千円)	6,651	6,893	5,027	
F : 労働分配率(%)	90.5	88.3	110.9	
—— 全体 (82施設) - - - - 黒字 (72施設) ..... 赤字 (10施設)				



### 財政状態 (機能性・安定性)

	全 体	黒 字	赤 字	
A : 1 病床当り総資産額(千円)	11,219	11,230	11,139	
B : " 利益剰余金額 (千円)	2,424	2,277	3,500	
C : " 固定資産額 (千円)	6,788	6,782	6,831	
D : 自己資本比率(%)	29.8	29.0	35.1	
E : 固定長期適合率(%)	79.6	78.7	86.6	
F : 流動比率(%)	162.5	168.0	130.5	
G : 医業収益対借入金比率(%)	42.5	43.4	35.7	
—— 全体 (82施設) - - - - 黒字 (72施設) ..... 赤字 (10施設)				