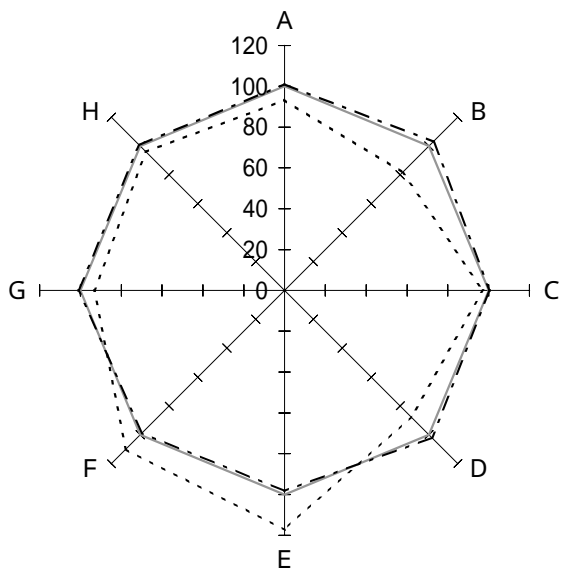


・一般病院

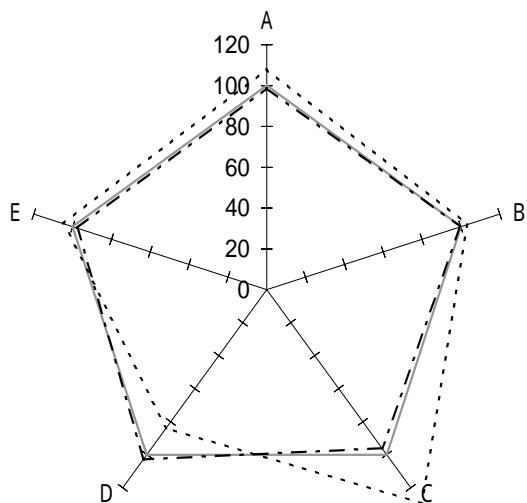
3 病床規模別（100床～199床以下）

(1) 全施設



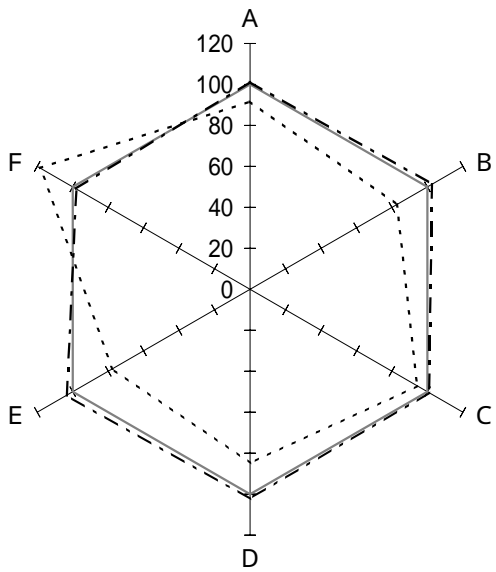
機能性

	全体	黒字	赤字	
A：一日平均入院患者数(人)	123.9	125.2	115.5	
B：一日平均外来患者数(人)	207.9	213.9	169.4	
C：病床利用率(%)	84.6	84.9	82.3	
D：外来/入院比(倍)	1.68	1.71	1.47	
E：平均在院日数(日)	41.3	40.5	48.4	
F：患者規模100人当り従事者(人)	72.7	71.8	79.9	
G：患者1人1日当り入院収益(円)	22,640	22,861	21,100	
H：患者1人1日当り外来収益(円)	7,895	7,935	7,566	
<p>—— 全体 (334施設)</p> <p>- - - 黒字 (289施設)</p> <p>..... 赤字 (45施設)</p>				



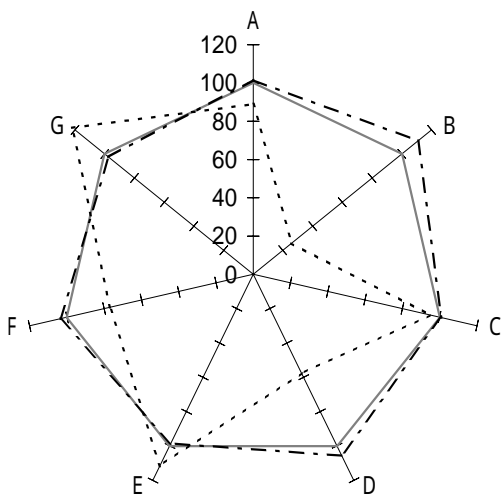
収益性

	全体	黒字	赤字	
A：人件費率(%)	50.3	49.7	54.4	
B：材料費率(%)	21.9	21.8	22.6	
C：経費率(%)	15.0	14.4	19.4	
D：委託費率(%)	3.7	3.8	3.1	
E：減価償却費率(%)	4.2	4.1	4.4	
<p>—— 全体 (334施設)</p> <p>- - - 黒字 (289施設)</p> <p>..... 赤字 (45施設)</p>				



生産性

	全 体	黒 字	赤 字	
A : 従事者 1 人当り年間給与費(千円)	5,852	5,925	5,371	
B : 常勤医師 " (千円)	15,355	15,744	12,686	
C : 常勤看護師 " (千円)	4,886	4,929	4,607	
D : 従事者 1 人当り年間医業収益(千円)	11,645	11,914	9,874	
E : 労働生産性(千円)	6,435	6,654	4,985	
F : 労働分配率(%)	90.9	89.0	107.7	
—— 全体 (334施設) - - - - 黒字 (289施設) 赤字 (45施設)				



財政状態 (機能性・安定性)

	全 体	黒 字	赤 字	
A : 1 病床当り総資産額(千円)	11,338	11,523	10,088	
B : " 利益剰余金額 (千円)	2,247	2,494	578	
C : " 固定資産額 (千円)	7,014	7,068	6,651	
D : 自己資本比率(%)	28.0	29.5	16.1	
E : 固定長期適合率(%)	79.1	77.9	88.2	
F : 流動比率(%)	173.6	179.8	133.6	
G : 医業収益対借入金比率(%)	48.5	47.2	59.1	
—— 全体 (334施設) - - - - 黒字 (289施設) 赤字 (45施設)				