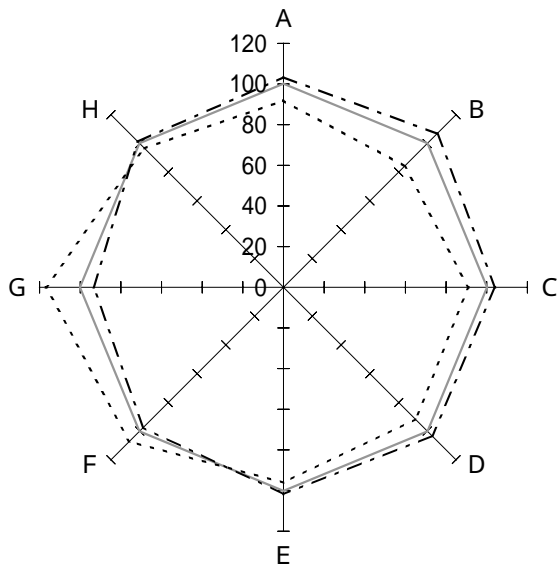


一般病院

2 病床規模別（99床以下）

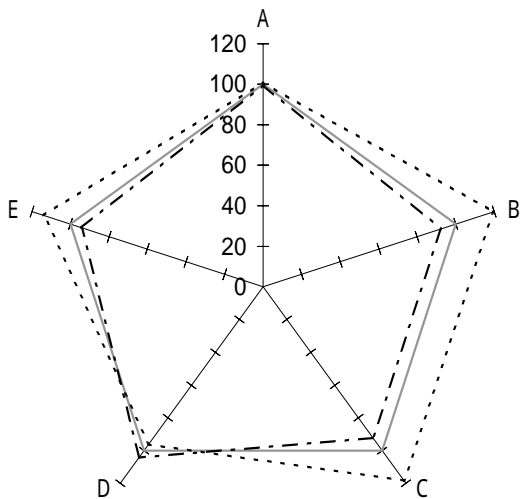
(2) 病院所在地の人口別

4) その他



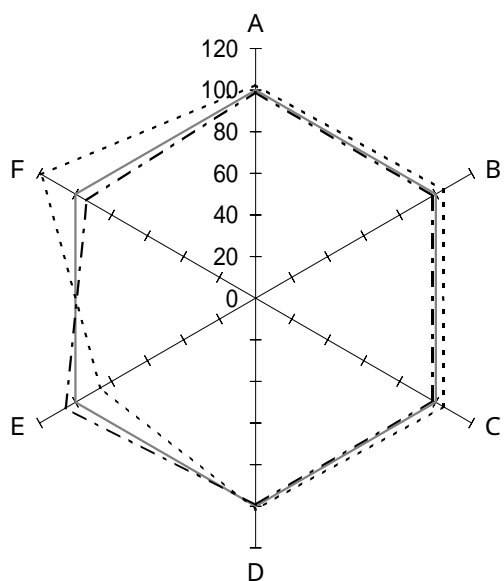
機能性

	全 体	黒 字	赤 字	
A : 一日平均入院患者数(人)	49.9	51.6	45.8	
B : 一日平均外来患者数(人)	123.8	132.3	104.0	
C : 病床利用率(%)	80.2	83.4	72.9	
D : 外来 / 入院比(倍)	2.48	2.56	2.27	
E : 平均在院日数(日)	37.2	37.8	35.7	
F : 患者規模100人当り従事者(人)	69.6	67.9	74.4	
G : 患者1人1日当り入院収益(円)	20,929	19,566	24,469	
H : 患者1人1日当り外来収益(円)	7,306	7,391	7,057	
<p>—— 全体 (96施設)</p> <p>- - - - 黒字 (67施設)</p> <p>..... 赤字 (29施設)</p>				



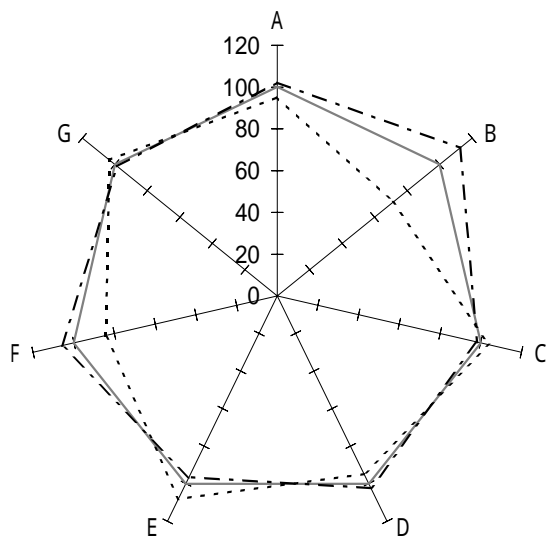
収益性

	全 体	黒 字	赤 字	
A : 人件費率(%)	50.2	50.0	50.6	
B : 材料費率(%)	23.2	21.4	27.7	
C : 経費率(%)	16.5	15.2	19.5	
D : 委託費率(%)	2.5	2.6	2.4	
E : 減価償却費率(%)	5.1	4.8	5.8	
<p>—— 全体 (96施設)</p> <p>- - - - 黒字 (67施設)</p> <p>..... 赤字 (29施設)</p>				



生産性

	全 体	黒 字	赤 字	
A : 従事者 1 人当り年間給与費(千円)	5,589	5,535	5,726	
B : 常勤医師 " (千円)	11,441	11,233	11,897	
C : 常勤看護師 " (千円)	4,383	4,309	4,567	
D : 従事者 1 人当り年間医業収益(千円)	11,135	11,062	11,317	
E : 労働生産性(千円)	5,868	6,194	5,053	
F : 労働分配率(%)	95.2	89.4	113.3	
—— 全体 (96施設) - - - - 黒字 (67施設) 赤字 (29施設)				



財政状態 (機能性・安定性)

	全 体	黒 字	赤 字	
A : 1 病床当り総資産額(千円)	12,483	12,751	11,874	
B : " 利益剰余金額 (千円)	3,054	3,441	2,176	
C : " 固定資産額 (千円)	8,355	8,199	8,709	
D : 自己資本比率(%)	34.7	35.5	32.9	
E : 固定長期適合率(%)	82.7	79.9	89.4	
F : 流動比率(%)	171.1	181.2	144.2	
G : 医業収益対借入金比率(%)	46.9	46.2	48.5	
—— 全体 (96施設) - - - - 黒字 (67施設) 赤字 (29施設)				