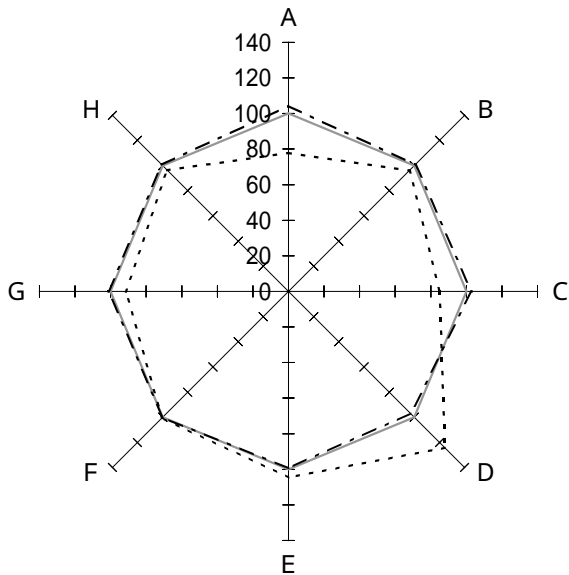


一般病院

2 病床規模別（99床以下）

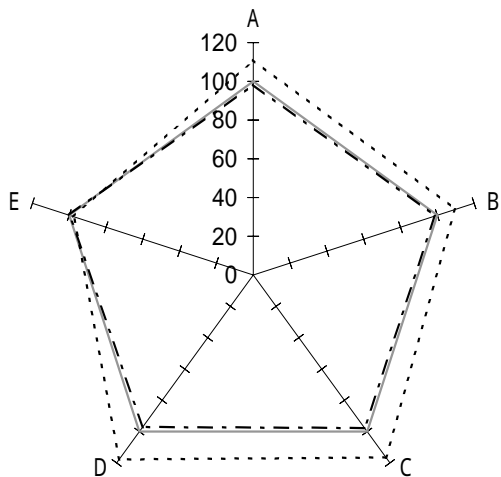
(2) 病院所在他の人口別

2) 人口20万人以上の市



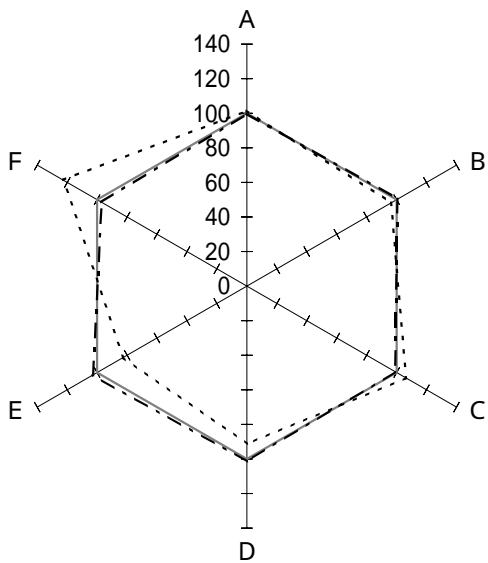
機能性

	全 体	黒 字	赤 字	
A : 一日平均入院患者数(人)	48.2	50.2	37.5	
B : 一日平均外来患者数(人)	126.5	127.4	121.7	
C : 病床利用率(%)	77.3	79.4	65.6	
D : 外来/入院比(倍)	2.62	2.54	3.25	
E : 平均在院日数(日)	27.3	27.1	28.5	
F : 患者規模100人当り従事者(人)	70.9	70.8	71.1	
G : 患者1人1日当り入院収益(円)	23,181	23,463	21,206	
H : 患者1人1日当り外来収益(円)	7,954	8,006	7,668	
<p>—— 全体 (174施設)</p> <p>- - - - 黒字 (146施設)</p> <p>..... 赤字 (28施設)</p>				



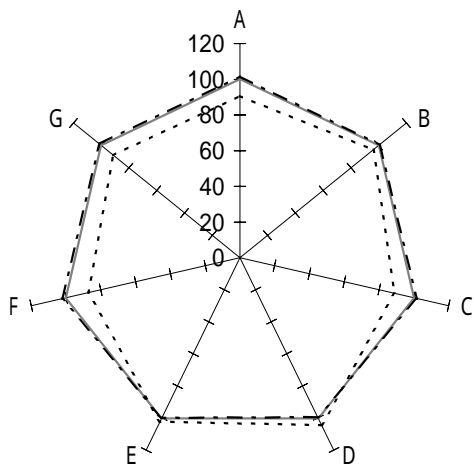
収益性

	全 体	黒 字	赤 字	
A : 人件費率(%)	48.6	47.8	54.0	
B : 材料費率(%)	20.2	19.9	22.1	
C : 経費率(%)	17.1	16.7	19.9	
D : 委託費率(%)	3.4	3.3	4.0	
E : 減価償却費率(%)	4.1	4.1	4.0	
<p>—— 全体 (174施設)</p> <p>- - - - 黒字 (146施設)</p> <p>..... 赤字 (28施設)</p>				



生産性

	全 体	黒 字	赤 字	
A : 従事者 1 人当り年間給与費(千円)	5,849	5,834	5,937	
B : 常勤医師 " (千円)	13,949	14,035	13,439	
C : 常勤看護師 " (千円)	4,743	4,695	5,040	
D : 従事者 1 人当り年間医業収益(千円)	12,044	12,213	10,998	
E : 労働生産性(千円)	6,653	6,839	5,500	
F : 労働分配率(%)	87.9	85.3	107.9	
—— 全体 (174施設) - - - 黒字 (146施設) . . . 赤字 (28施設)				



財政状態 (機能性・安定性)

	全 体	黒 字	赤 字	
A : 1 病床当り総資産額(千円)	14,028	14,255	12,720	
B : " 利益剰余金額 (千円)	4,916	4,950	4,724	
C : " 固定資産額 (千円)	8,671	8,836	7,720	
D : 自己資本比率(%)	43.3	43.0	45.2	
E : 固定長期適合率(%)	74.3	74.1	75.9	
F : 流動比率(%)	225.3	230.8	196.3	
G : 医業収益対借入金比率(%)	43.7	44.3	39.9	
—— 全体 (174施設) - - - 黒字 (146施設) . . . 赤字 (28施設)				