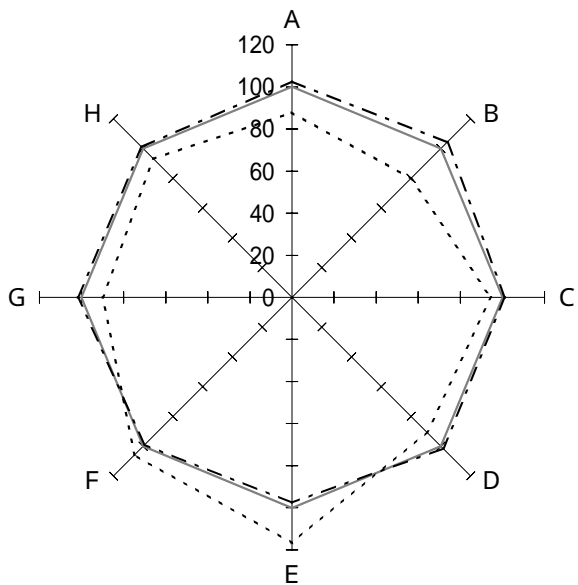


一般病院

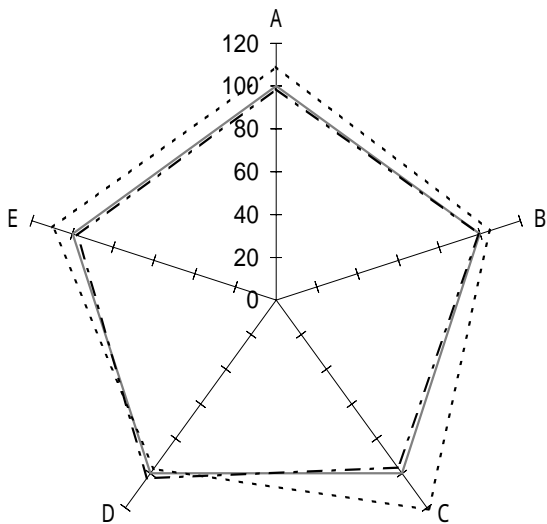
1 全施設



機能性

	全体	黒字	赤字	
A : 一日平均入院患者数(人)	102.8	105.5	90.4	
B : 一日平均外来患者数(人)	199.2	207.9	159.1	
C : 病床利用率(%)	82.6	83.5	78.2	
D : 外来/入院比(倍)	1.94	1.97	1.76	
E : 平均在院日数(日)	35.1	34.2	41.0	
F : 患者規模100人当り従事者(人)	72.6	71.9	76.9	
G : 患者1人1日当り入院収益(円)	23,815	24,252	21,459	
H : 患者1人1日当り外来収益(円)	7,851	7,939	7,318	

——— 全体 (941施設)
 - - - - 黒字 (773施設)
 ····· 赤字 (168施設)

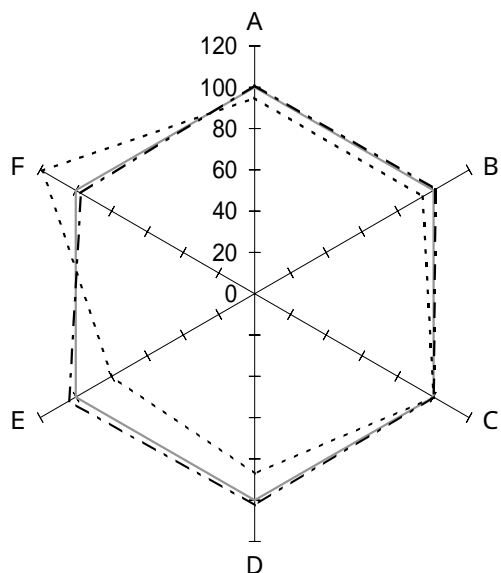


収益性

	全体	黒字	赤字	
A : 人件費率(%)	49.2	48.5	53.6	
B : 材料費率(%)	22.8	22.7	23.9	
C : 経費率(%)	15.3	14.8	18.5	
D : 委託費率(%)	3.7	3.8	3.6	
E : 減価償却費率(%)	4.1	4.0	4.5	

——— 全体 (941施設)
 - - - - 黒字 (773施設)
 ····· 赤字 (168施設)

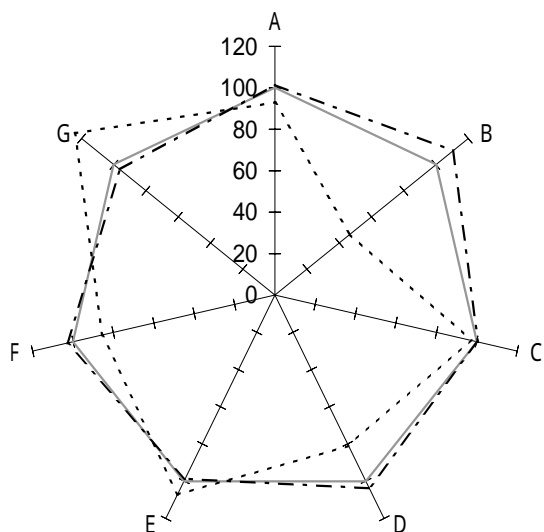
生産性



	全体	黒字	赤字	
A : 従事者 1 人当り年間給与費(千円)	5,923	5,980	5,621	
B : 常勤医師 " (千円)	14,635	14,799	13,729	
C : 常勤看護師 " (千円)	4,831	4,829	4,841	
D : 従事者 1 人当り年間医業収益(千円)	12,035	12,331	10,481	
E : 労働生産性(千円)	6,504	6,754	5,192	
F : 労働分配率(%)	91.1	88.5	108.3	

—— 全体 (941施設)
 - - - 黒字 (773施設)
 赤字 (168施設)

財政状態 (機能性・安定性)



	全体	黒字	赤字	
A : 1 病床当り総資産額(千円)	12,094	12,264	11,239	
B : " 利益剰余金額 (千円)	2,617	2,894	1,222	
C : " 固定資産額 (千円)	7,513	7,557	7,291	
D : 自己資本比率(%)	30.4	31.5	24.6	
E : 固定長期適合率(%)	79.3	78.3	84.9	
F : 流動比率(%)	172.9	177.9	148.0	
G : 医業収益対借入金比率(%)	44.8	43.1	55.6	

—— 全体 (941施設)
 - - - 黒字 (773施設)
 赤字 (168施設)