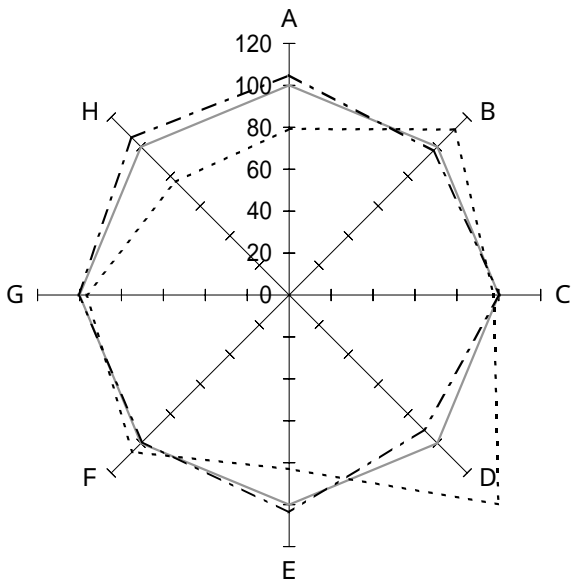


精神病院

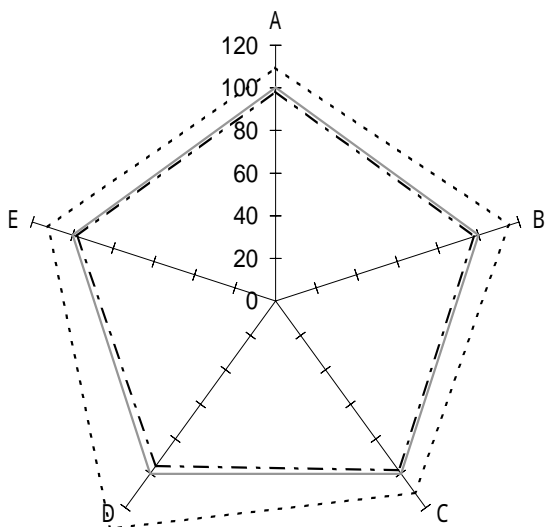
3 病院所在地の人口別

(4) その他



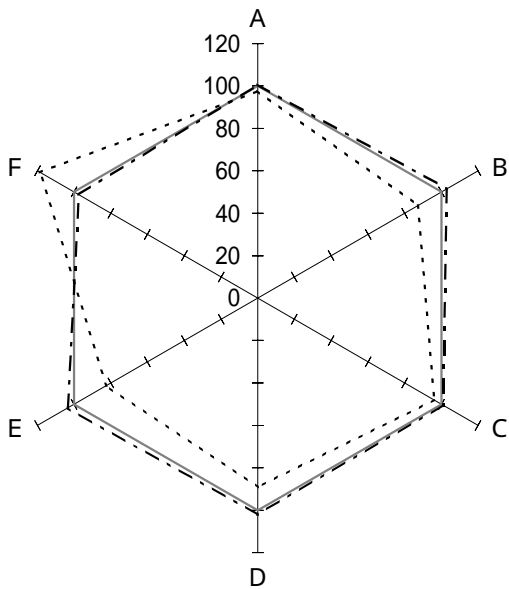
機能性

	全 体	黒 字	赤 字	
A : 一日平均入院患者数(人)	222.9	233.7	176.5	
B : 一日平均外来患者数(人)	48.3	47.0	53.9	
C : 病床利用率(%)	95.6	96.0	93.2	
D : 外来 / 入院比(倍)	0.22	0.20	0.31	
E : 平均在院日数(日)	460.6	477.7	382.1	
F : 患者規模100人当り従事者(人)	51.4	50.9	54.4	
G : 患者1人1日当り入院収益(円)	11,088	11,150	10,732	
H : 患者1人1日当り外来収益(円)	8,577	9,116	6,550	
<p>—— 全体 (85施設)</p> <p>- - - 黒字 (69施設)</p> <p>..... 赤字 (16施設)</p>				



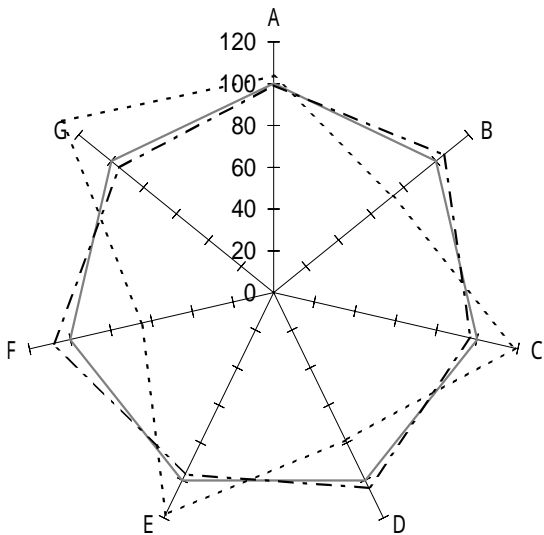
収益性

	全 体	黒 字	赤 字	
A : 人件費率(%)	59.5	58.5	65.1	
B : 材料費率(%)	13.4	13.1	15.4	
C : 経費率(%)	14.5	14.2	16.1	
D : 委託費率(%)	2.2	2.1	2.9	
E : 減価償却費率(%)	4.9	4.8	5.5	
<p>—— 全体 (85施設)</p> <p>- - - 黒字 (69施設)</p> <p>..... 赤字 (16施設)</p>				



生産性

	全 体	黒 字	赤 字	
A : 従事者 1 人当り年間給与費(千円)	5,096	5,121	4,969	
B : 常勤医師 " (千円)	14,471	14,866	12,598	
C : 常勤看護婦 " (千円)	4,563	4,597	4,378	
D : 従事者 1 人当り年間医業収益(千円)	8,567	8,748	7,630	
E : 労働生産性(千円)	5,564	5,754	4,580	
F : 労働分配率(%)	91.6	89.0	108.5	
<p>—— 全体 (85施設)</p> <p>----- 黒字 (69施設)</p> <p>..... 赤字 (16施設)</p>				



財政状態（機能性・安定性）

	全 体	黒 字	赤 字	
A : 1 病床当り総資産額(千円)	6,134	6,093	6,361	
B : " 利益剰余金額 (千円)	2,499	2,619	1,833	
C : " 固定資産額 (千円)	3,887	3,756	4,610	
D : 自己資本比率(%)	46.7	48.6	36.7	
E : 固定長期適合率(%)	74.6	72.2	88.1	
F : 流動比率(%)	237.2	256.3	153.7	
G : 医業収益対借入金比率(%)	49.7	47.2	64.8	
<p>—— 全体 (85施設)</p> <p>----- 黒字 (69施設)</p> <p>..... 赤字 (16施設)</p>				