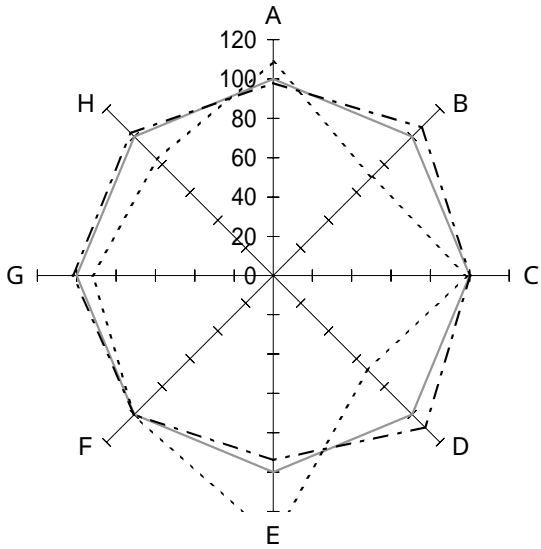


精神病院

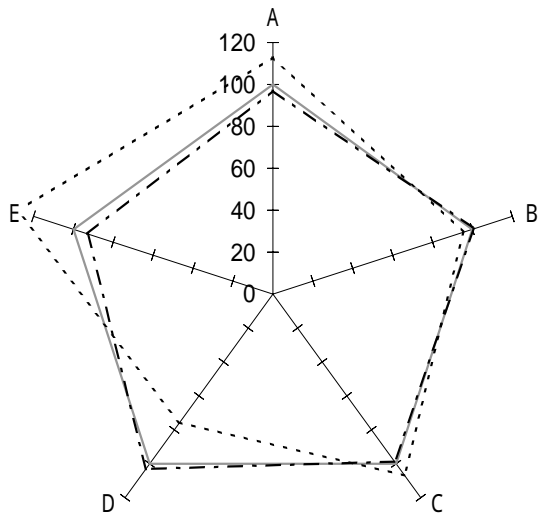
3 病院所在地の人口別

(3) 人口5万人以上の市



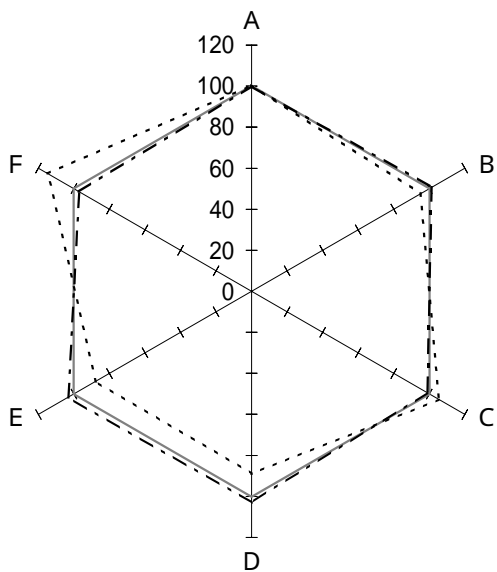
機能性

	全 体	黒 字	赤 字	
A : 一日平均入院患者数(人)	255.1	249.9	277.4	
B : 一日平均外来患者数(人)	56.6	60.4	40.2	
C : 病床利用率(%)	95.8	96.1	94.4	
D : 外来 / 入院比(倍)	0.22	0.24	0.15	
E : 平均在院日数(日)	413.6	387.9	555.0	
F : 患者規模100人当り従事者(人)	52.0	52.0	52.1	
G : 患者1人1日当り入院収益(円)	11,996	12,245	11,038	
H : 患者1人1日当り外来収益(円)	8,622	8,845	7,187	
<p>—— 全体 (79施設)</p> <p>- · - · - 黒字 (64施設)</p> <p>- - - - 赤字 (15施設)</p>				



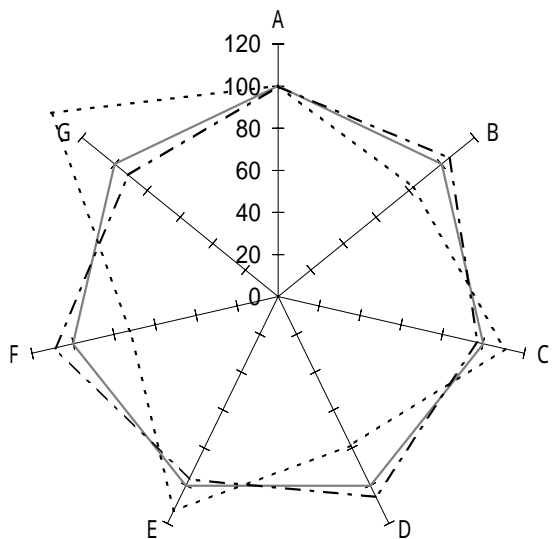
収益性

	全 体	黒 字	赤 字	
A : 人件費率(%)	59.3	57.6	67.0	
B : 材料費率(%)	13.4	13.5	12.8	
C : 経費率(%)	14.4	14.2	15.4	
D : 委託費率(%)	3.3	3.4	2.5	
E : 減価償却費率(%)	4.3	4.0	5.5	
<p>—— 全体 (79施設)</p> <p>- · - · - 黒字 (64施設)</p> <p>- - - - 赤字 (15施設)</p>				



### 生産性

	全 体	黒 字	赤 字	
A : 従事者 1 人当り年間給与費(千円)	5,443	5,438	5,463	
B : 常勤医師 " (千円)	15,758	15,947	14,957	
C : 常勤看護婦 " (千円)	4,793	4,732	5,042	
D : 従事者 1 人当り年間医業収益(千円)	9,178	9,439	8,150	
E : 労働生産性(千円)	5,933	6,120	5,193	
F : 労働分配率(%)	91.7	88.9	105.2	
—— 全体 (79施設) - - - - 黒字 (64施設) . . . . 赤字 (15施設)				



### 財政状態 (機能性・安定性)

	全 体	黒 字	赤 字	
A : 1 病床当り総資産額(千円)	6,131	6,127	6,148	
B : " 利益剰余金額 (千円)	2,196	2,298	1,811	
C : " 固定資産額 (千円)	3,892	3,782	4,308	
D : 自己資本比率(%)	43.4	45.9	34.1	
E : 固定長期適合率(%)	74.1	71.6	83.8	
F : 流動比率(%)	251.9	274.0	181.8	
G : 医業収益対借入金比率(%)	50.7	46.4	70.3	
—— 全体 (79施設) - - - - 黒字 (64施設) . . . . 赤字 (15施設)				