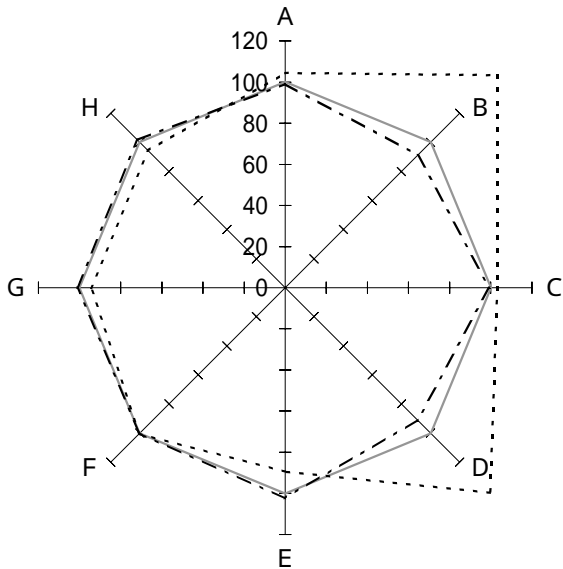


精神病院

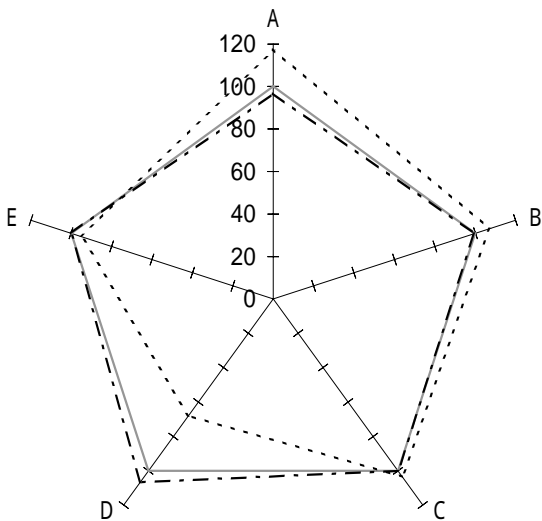
3 病院所在地の人口別

(1) 政令指定都市



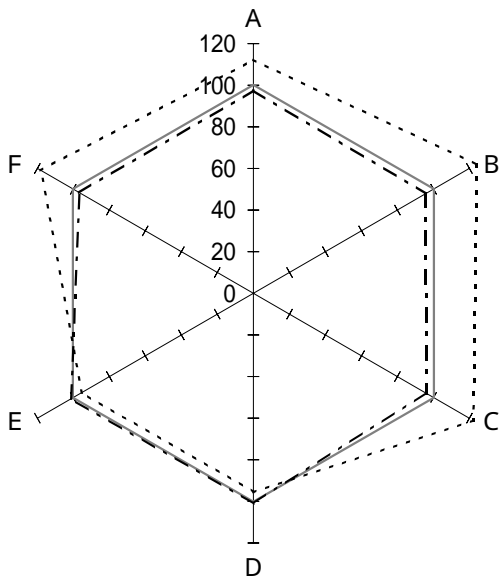
機能性

	全体	黒字	赤字	
A: 一日平均入院患者数(人)	286.9	284.5	299.7	
B: 一日平均外来患者数(人)	62.7	57.1	91.6	
C: 病床利用率(%)	93.4	92.8	96.2	
D: 外来/入院比(倍)	0.22	0.20	0.31	
E: 平均在院日数(日)	333.6	341.9	297.9	
F: 患者規模100人当り従事者(人)	49.7	49.7	49.9	
G: 患者1人1日当り入院収益(円)	12,253	12,390	11,576	
H: 患者1人1日当り外来収益(円)	9,780	9,958	9,203	
—— 全体 (31施設) - - - 黒字 (26施設) . . . 赤字 (5施設)				



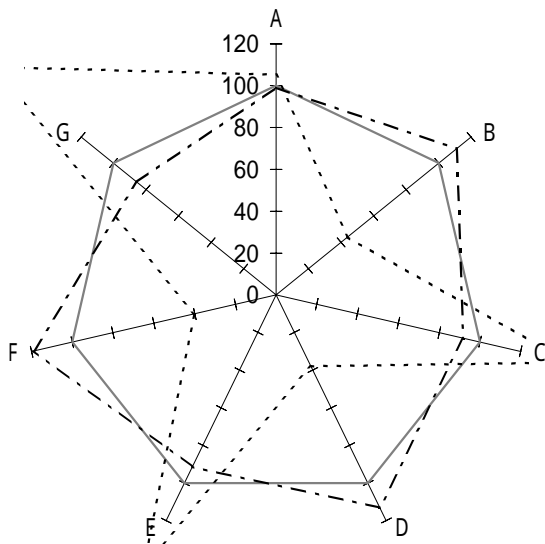
収益性

	全体	黒字	赤字	
A: 人件費率(%)	58.7	56.7	68.9	
B: 材料費率(%)	13.0	12.9	13.9	
C: 経費率(%)	15.0	15.0	15.5	
D: 委託費率(%)	3.1	3.3	2.1	
E: 減価償却費率(%)	3.8	3.8	3.6	
—— 全体 (31施設) - - - 黒字 (26施設) . . . 赤字 (5施設)				



生産性

	全 体	黒 字	赤 字	
A : 従事者 1 人当り年間給与費(千円)	5,801	5,654	6,504	
B : 常勤医師 " (千円)	13,520	12,904	16,715	
C : 常勤看護婦 " (千円)	5,187	4,957	6,317	
D : 従事者 1 人当り年間医業収益(千円)	9,884	9,979	9,433	
E : 労働生産性(千円)	6,434	6,500	6,119	
F : 労働分配率(%)	90.2	87.0	106.3	
—— 全体 (31施設) - - - - 黒字 (26施設) 赤字 (5施設)				



財政状態 (機能性・安定性)

	全 体	黒 字	赤 字	
A : 1 病床当り総資産額(千円)	6,353	6,289	6,679	
B : " 利益剰余金額 (千円)	2,559	2,839	1,125	
C : " 固定資産額 (千円)	3,490	3,194	5,005	
D : 自己資本比率(%)	47.3	53.4	17.9	
E : 固定長期適合率(%)	63.4	57.9	92.0	
F : 流動比率(%)	336.4	399.5	134.8	
G : 医業収益対借入金比率(%)	47.1	40.3	81.5	
—— 全体 (31施設) - - - - 黒字 (26施設) 赤字 (5施設)				