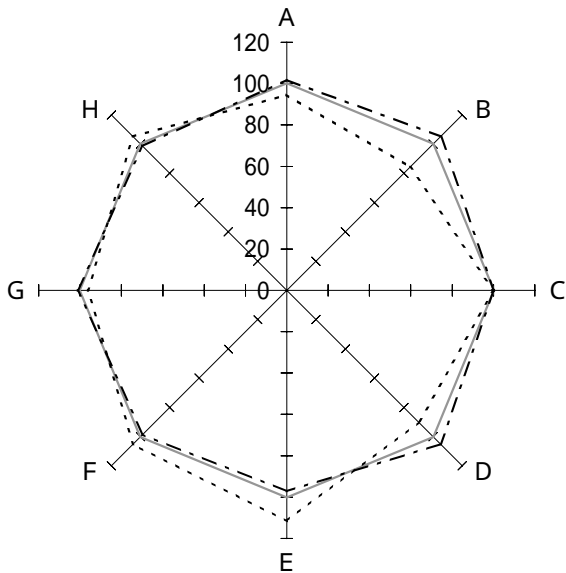


精神病院

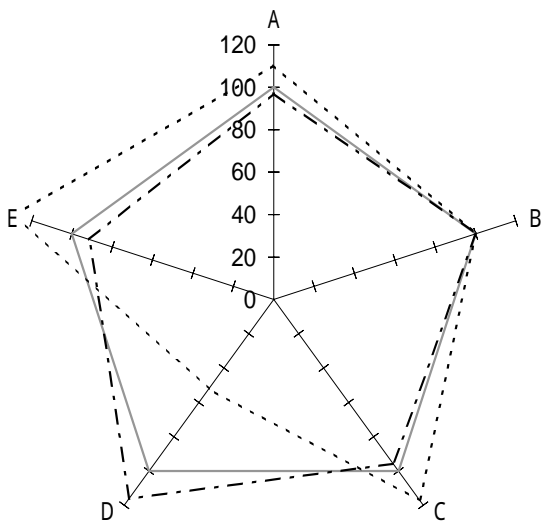
2 病床規模別

(3) 300床以上



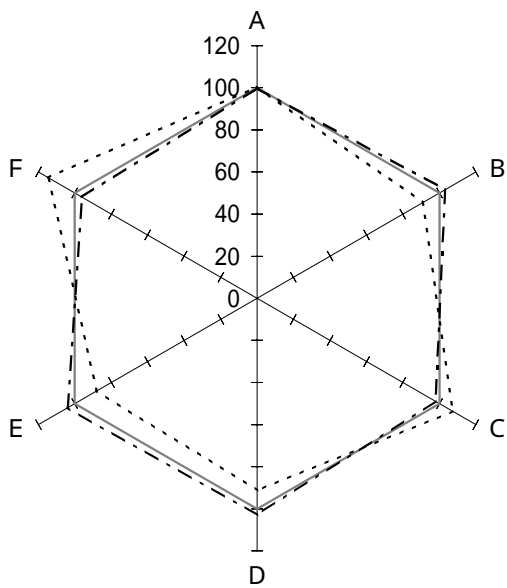
機能性

	全体	黒字	赤字	
A : 一日平均入院患者数(人)	400.4	407.6	378.4	
B : 一日平均外来患者数(人)	79.8	83.9	67.1	
C : 病床利用率(%)	94.4	94.4	94.4	
D : 外来/入院比(倍)	0.20	0.21	0.18	
E : 平均在院日数(日)	392.0	380.0	437.3	
F : 患者規模100人当り従事者(人)	51.7	50.9	54.3	
G : 患者1人1日当り入院収益(円)	12,132	12,274	11,664	
H : 患者1人1日当り外来収益(円)	8,898	8,777	9,362	
<p>—— 全体 (85施設)</p> <p>- - - 黒字 (64施設)</p> <p>..... 赤字 (21施設)</p>				



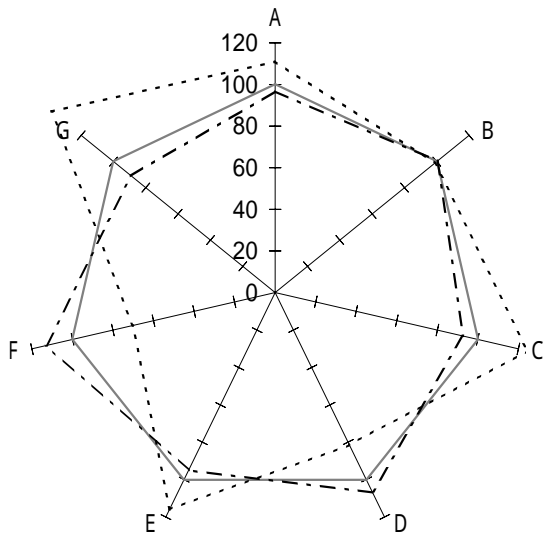
収益性

	全体	黒字	赤字	
A : 人件費率(%)	60.8	59.0	67.0	
B : 材料費率(%)	14.0	14.0	14.0	
C : 経費率(%)	13.5	12.9	15.8	
D : 委託費率(%)	2.5	2.9	1.3	
E : 減価償却費率(%)	4.6	4.2	5.9	
<p>—— 全体 (85施設)</p> <p>- - - 黒字 (64施設)</p> <p>..... 赤字 (21施設)</p>				



生産性

	全 体	黒 字	赤 字	
A : 従事者 1 人当り年間給与費(千円)	5,628	5,620	5,652	
B : 常勤医師 " (千円)	15,832	16,299	14,355	
C : 常勤看護婦 " (千円)	4,979	4,866	5,334	
D : 従事者 1 人当り年間医業収益(千円)	9,258	9,524	8,431	
E : 労働生産性(千円)	6,052	6,291	5,309	
F : 労働分配率(%)	93.0	89.3	106.5	
—— 全体 (85施設) - - - - 黒字 (64施設) 赤字 (21施設)				



財政状態 (機能性・安定性)

	全 体	黒 字	赤 字	
A : 1 病床当り総資産額(千円)	6,422	6,207	7,128	
B : " 利益剰余金額 (千円)	2,327	2,336	2,296	
C : " 固定資産額 (千円)	3,956	3,662	4,922	
D : 自己資本比率(%)	44.2	47.1	36.0	
E : 固定長期適合率(%)	74.2	70.3	85.9	
F : 流動比率(%)	223.2	251.7	156.7	
G : 医業収益対借入金比率(%)	47.2	42.0	65.3	
—— 全体 (85施設) - - - - 黒字 (64施設) 赤字 (21施設)				