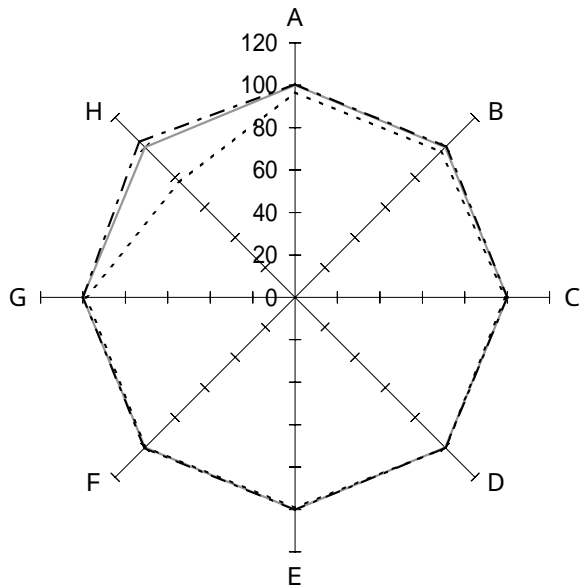


精神病院

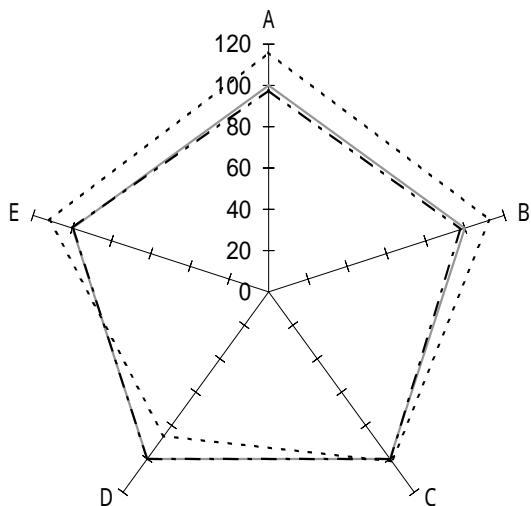
2 病床規模別

(2) 200床～299床以下



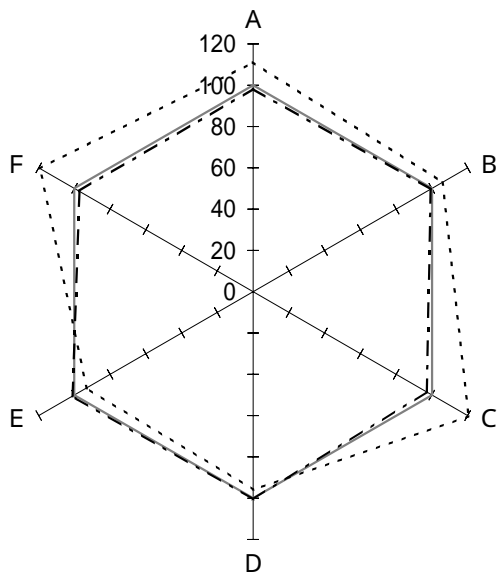
機能性

	全 体	黒 字	赤 字	
A : 一日平均入院患者数(人)	227.7	229.0	220.0	
B : 一日平均外来患者数(人)	48.0	48.2	46.6	
C : 病床利用率(%)	94.0	94.1	93.1	
D : 外来/入院比(倍)	0.21	0.21	0.21	
E : 平均在院日数(日)	440.4	441.0	436.5	
F : 患者規模100人当り従事者(人)	50.6	50.7	50.4	
G : 患者1人1日当り入院収益(円)	11,524	11,550	11,362	
H : 患者1人1日当り外来収益(円)	8,592	8,910	6,595	
<p>—— 全体 (106施設)</p> <p>- - - - 黒字 (91施設)</p> <p>..... 赤字 (15施設)</p>				



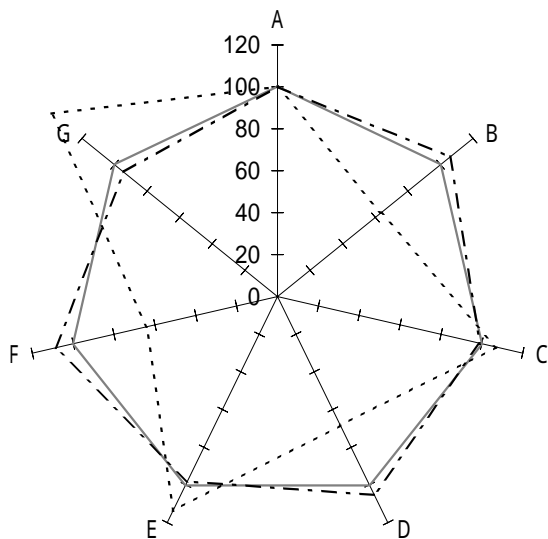
収益性

	全 体	黒 字	赤 字	
A : 人件費率(%)	59.3	57.9	68.8	
B : 材料費率(%)	12.7	12.4	14.3	
C : 経費率(%)	14.3	14.3	14.5	
D : 委託費率(%)	2.9	2.9	2.5	
E : 減価償却費率(%)	4.3	4.3	4.8	
<p>—— 全体 (106施設)</p> <p>- - - - 黒字 (91施設)</p> <p>..... 赤字 (15施設)</p>				



生産性

	全 体	黒 字	赤 字	
A : 従事者 1 人当り年間給与費(千円)	5,342	5,247	5,940	
B : 常勤医師 " (千円)	14,424	14,313	15,251	
C : 常勤看護婦 " (千円)	4,793	4,651	5,776	
D : 従事者 1 人当り年間医業収益(千円)	9,004	9,062	8,635	
E : 労働生産性(千円)	5,926	5,990	5,524	
F : 労働分配率(%)	90.1	87.6	107.5	
—— 全体 (106施設) - - - 黒字 (91施設) - · - 赤字 (15施設)				



財政状態 (機能性・安定性)

	全 体	黒 字	赤 字	
A : 1 病床当り総資産額(千円)	5,840	5,840	5,839	
B : " 利益剰余金額 (千円)	2,477	2,622	1,572	
C : " 固定資産額 (千円)	3,456	3,418	3,692	
D : 自己資本比率(%)	51.1	53.7	34.9	
E : 固定長期適合率(%)	68.2	66.8	77.4	
F : 流動比率(%)	305.7	331.7	195.7	
G : 医業収益対借入金比率(%)	42.8	40.3	59.3	
—— 全体 (106施設) - - - 黒字 (91施設) - · - 赤字 (15施設)				