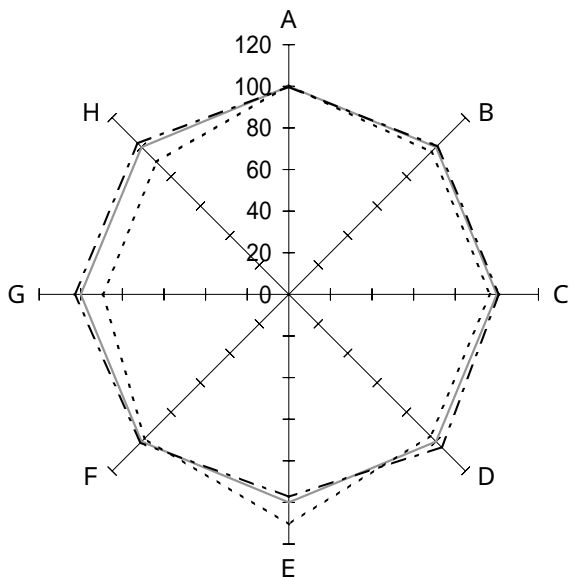


精神病院

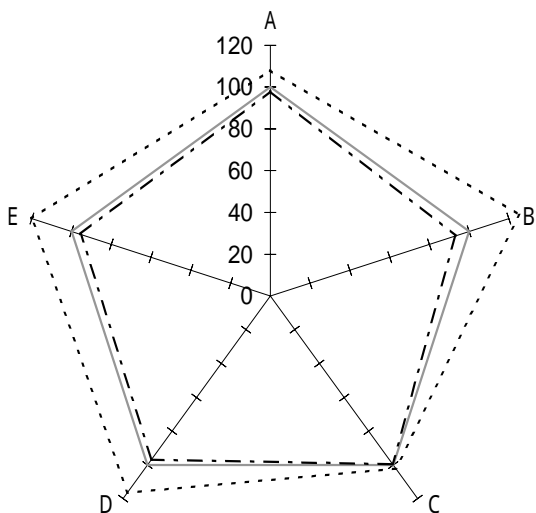
2 病床規模別

(1) 199床以下



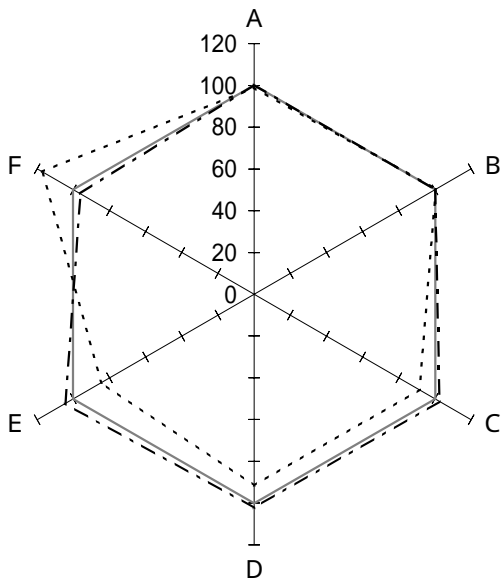
機能性

	全体	黒字	赤字	
A : 一日平均入院患者数(人)	146.3	146.0	147.2	
B : 一日平均外来患者数(人)	38.5	38.8	37.3	
C : 病床利用率(%)	97.9	98.9	94.7	
D : 外来/入院比(倍)	0.26	0.27	0.25	
E : 平均在院日数(日)	441.8	429.7	488.9	
F : 患者規模100人当り従事者(人)	50.9	51.3	49.8	
G : 患者1人1日当り入院収益(円)	11,512	11,862	10,313	
H : 患者1人1日当り外来収益(円)	7,650	7,864	6,876	
<p>—— 全体 (98施設)</p> <p>- - - - 黒字 (76施設)</p> <p>..... 赤字 (22施設)</p>				



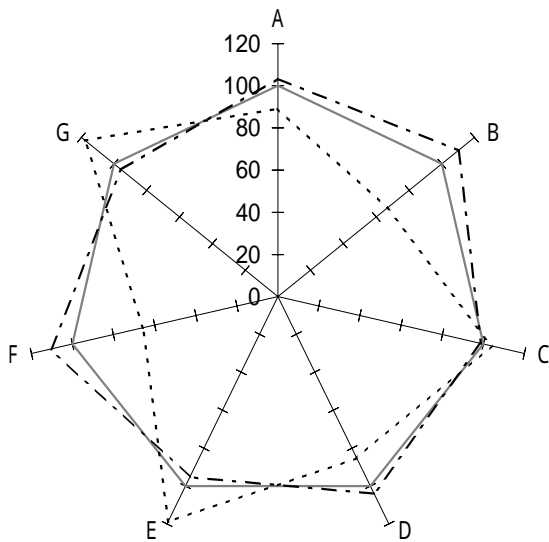
収益性

	全体	黒字	赤字	
A : 人件費率(%)	58.9	57.7	63.6	
B : 材料費率(%)	13.1	12.2	16.4	
C : 経費率(%)	15.1	15.0	15.4	
D : 委託費率(%)	3.1	3.0	3.6	
E : 減価償却費率(%)	4.5	4.3	5.4	
<p>—— 全体 (98施設)</p> <p>- - - - 黒字 (76施設)</p> <p>..... 赤字 (22施設)</p>				



生産性

	全体	黒字	赤字	
A: 従事者1人当り年間給与費(千円)	5,206	5,222	5,151	
B: 常勤医師 " (千円)	13,966	13,953	14,012	
C: 常勤看護婦 " (千円)	4,610	4,725	4,212	
D: 従事者1人当り年間医業収益(千円)	8,843	9,052	8,104	
E: 労働生産性(千円)	5,677	5,927	4,791	
F: 労働分配率(%)	91.7	88.1	107.5	
—— 全体 (98施設) - - - - 黒字 (76施設) - - - - 赤字 (22施設)				



財政状態(機能性・安定性)

	全体	黒字	赤字	
A: 1病床当り総資産額(千円)	5,784	5,977	5,152	
B: " 利益剰余金額 (千円)	2,375	2,617	1,582	
C: " 固定資産額 (千円)	3,559	3,515	3,703	
D: 自己資本比率(%)	47.4	49.2	40.4	
E: 固定長期適合率(%)	69.4	66.0	82.3	
F: 流動比率(%)	338.2	373.6	222.1	
G: 医業収益対借入金比率(%)	46.7	44.6	55.0	
—— 全体 (98施設) - - - - 黒字 (76施設) - - - - 赤字 (22施設)				