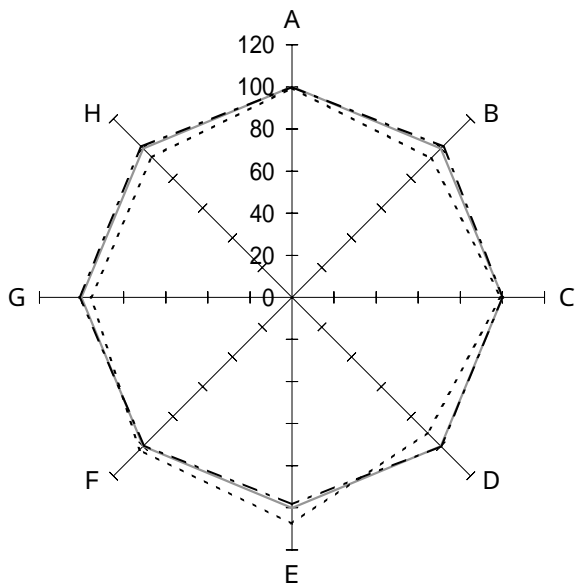


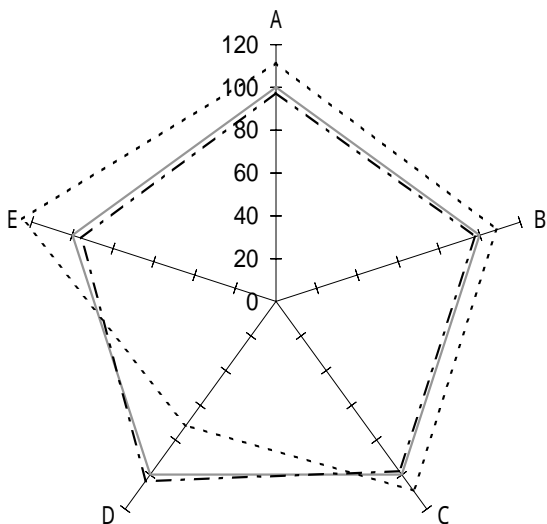
精神病院

1 全施設



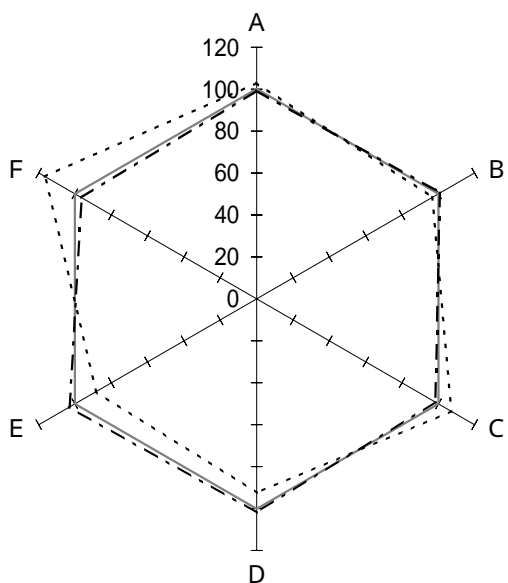
機能性

	全 体	黒 字	赤 字	
A : 一日平均入院患者数(人)	250.9	251.2	249.8	
B : 一日平均外来患者数(人)	54.1	55.0	50.5	
C : 病床利用率(%)	94.9	95.1	94.2	
D : 外来/入院比(倍)	0.22	0.22	0.20	
E : 平均在院日数(日)	416.5	409.4	447.7	
F : 患者規模100人当り従事者(人)	51.2	50.9	52.4	
G : 患者1人1日当り入院収益(円)	11,807	11,935	11,293	
H : 患者1人1日当り外来収益(円)	8,497	8,611	8,005	
—— 全体 (289施設) - - - 黒字 (231施設) . . . 赤字 (58施設)				



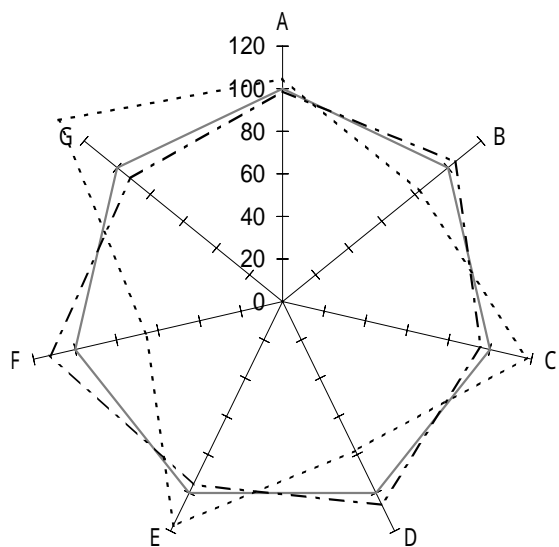
収益性

	全 体	黒 字	赤 字	
A : 人件費率(%)	59.9	58.4	66.7	
B : 材料費率(%)	13.4	13.1	14.5	
C : 経費率(%)	14.1	13.8	15.4	
D : 委託費率(%)	2.8	2.9	2.0	
E : 減価償却費率(%)	4.5	4.3	5.6	
—— 全体 (289施設) - - - 黒字 (231施設) . . . 赤字 (58施設)				



生産性

	全 体	黒 字	赤 字	
A : 従事者 1 人当り年間給与費(千円)	5,449	5,409	5,608	
B : 常勤医師 " (千円)	14,990	15,116	14,463	
C : 常勤看護婦 " (千円)	4,845	4,761	5,183	
D : 従事者 1 人当り年間医業収益(千円)	9,092	9,267	8,406	
E : 労働生産性(千円)	5,936	6,112	5,244	
F : 労働分配率(%)	91.8	88.5	106.9	
—— 全体 (289施設) - - - 黒字 (231施設) . . . 赤字 (58施設)				



財政状態 (機能性・安定性)

	全 体	黒 字	赤 字	
A : 1 病床当り総資産額(千円)	6,104	6,031	6,392	
B : " 利益剰余金額 (千円)	2,387	2,492	1,971	
C : " 固定資産額 (千円)	3,712	3,546	4,368	
D : 自己資本比率(%)	47.0	49.8	36.6	
E : 固定長期適合率(%)	71.3	68.2	83.5	
F : 流動比率(%)	263.0	294.5	173.2	
G : 医業収益対借入金比率(%)	45.6	41.9	61.8	
—— 全体 (289施設) - - - 黒字 (231施設) . . . 赤字 (58施設)				