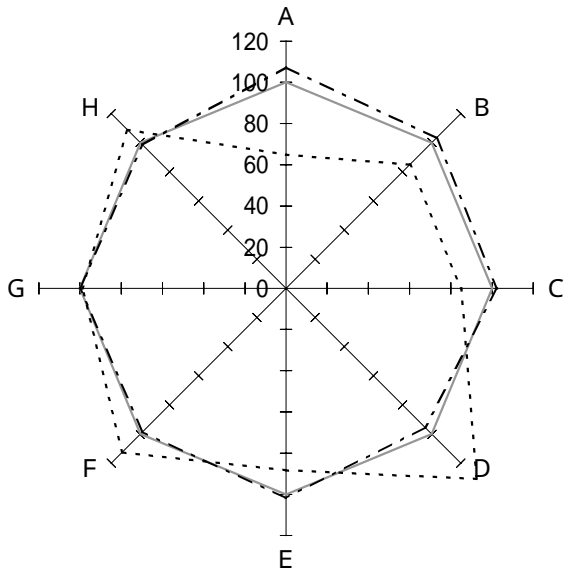


療養型（老人）病院

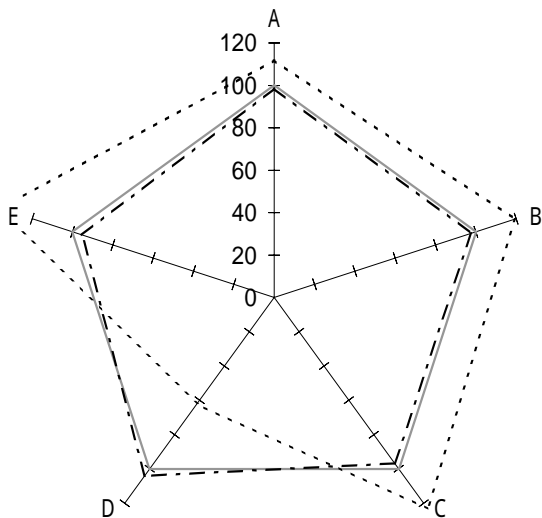
3 病院所在地の人口別

(4) その他



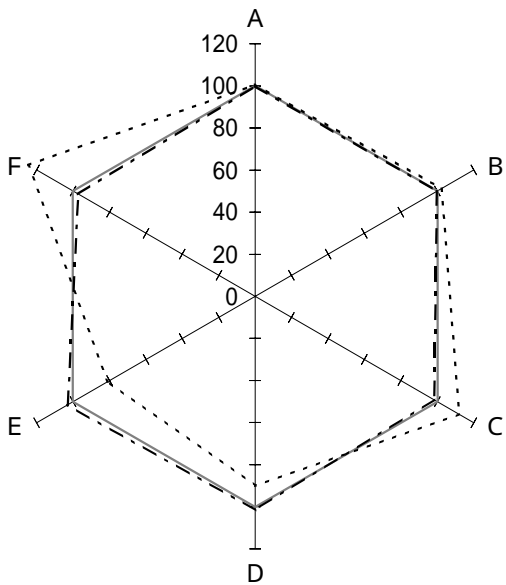
機能性

	全 体	黒 字	赤 字	
A : 一日平均入院患者数(人)	110.3	118.3	71.5	
B : 一日平均外来患者数(人)	71.3	73.5	60.7	
C : 病床利用率(%)	92.6	94.7	78.6	
D : 外来 / 入院比(倍)	0.65	0.62	0.85	
E : 平均在院日数(日)	219.2	222.9	193.3	
F : 患者規模100人当り従事者(人)	68.2	67.1	76.6	
G : 患者1人1日当り入院収益(円)	15,263	15,284	15,096	
H : 患者1人1日当り外来収益(円)	6,359	6,262	6,930	
<p>—— 全体 (70施設)</p> <p>- - - - 黒字 (58施設)</p> <p>..... 赤字 (12施設)</p>				



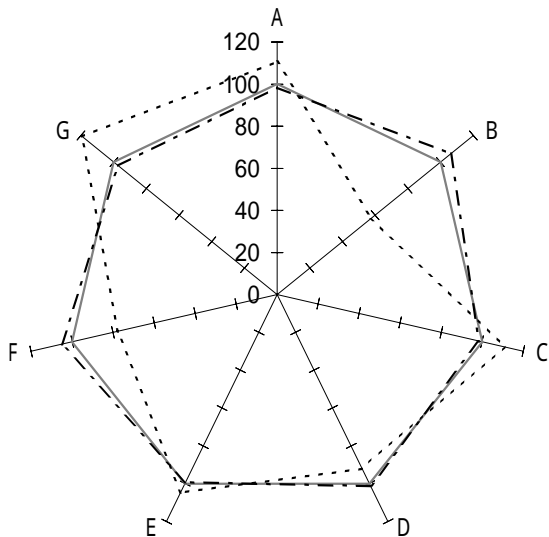
収益性

	全 体	黒 字	赤 字	
A : 人件費率(%)	53.7	52.9	60.1	
B : 材料費率(%)	12.9	12.6	15.4	
C : 経費率(%)	17.4	16.8	21.4	
D : 委託費率(%)	5.0	5.2	3.1	
E : 減価償却費率(%)	4.2	4.0	5.7	
<p>—— 全体 (70施設)</p> <p>- - - - 黒字 (58施設)</p> <p>..... 赤字 (12施設)</p>				



生産性

	全 体	黒 字	赤 字	
A : 従事者 1 人当り年間給与費(千円)	4,662	4,656	4,696	
B : 常勤医師 " (千円)	12,945	12,897	13,224	
C : 常勤看護婦 " (千円)	4,827	4,742	5,403	
D : 従事者 1 人当り年間医業収益(千円)	8,677	8,809	7,809	
E : 労働生産性(千円)	5,249	5,401	4,246	
F : 労働分配率(%)	88.8	86.2	110.6	
—— 全体 (70施設) - - - 黒字 (58施設) 赤字 (12施設)				



財政状態（機能性・安定性）

	全 体	黒 字	赤 字	
A : 1 病床当り総資産額(千円)	7,771	7,646	8,604	
B : " 利益剰余金額 (千円)	1,876	1,995	1,085	
C : " 固定資産額 (千円)	5,042	4,959	5,592	
D : 自己資本比率(%)	34.1	34.5	31.4	
E : 固定長期適合率(%)	75.2	74.6	78.7	
F : 流動比率(%)	254.3	267.2	197.6	
G : 医業収益対借入金比率(%)	59.2	57.6	70.7	
—— 全体 (70施設) - - - 黒字 (58施設) 赤字 (12施設)				