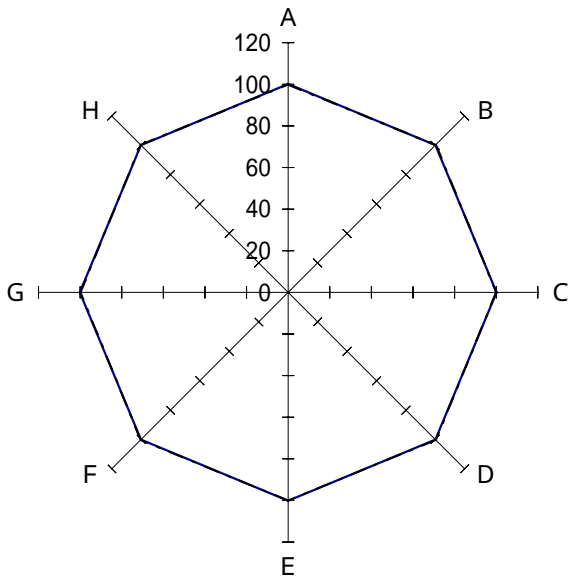


療養型（老人）病院

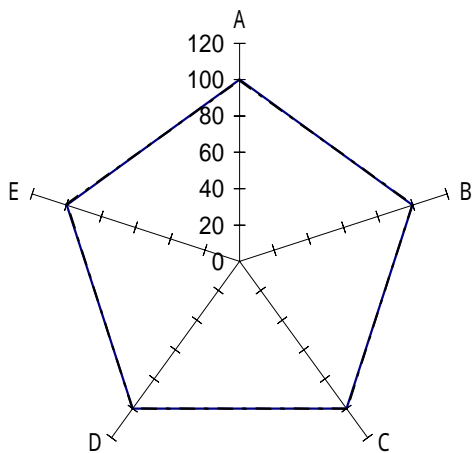
2 病床規模別

(4) 300床以上



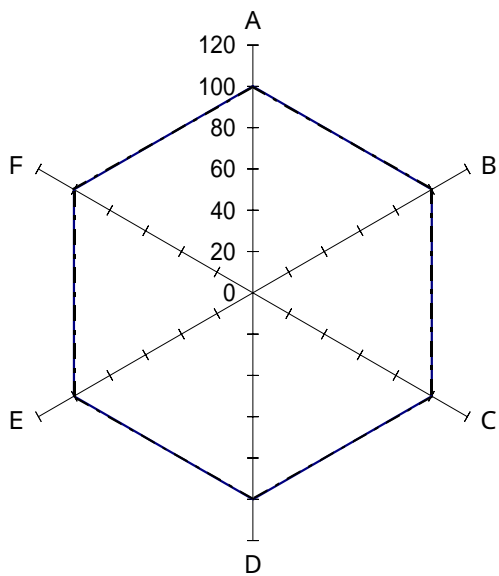
機能性

	全 体	黒 字	赤 字	
A : 一日平均入院患者数(人)	383.4	383.4	-	
B : 一日平均外来患者数(人)	33.9	33.9	-	
C : 病床利用率(%)	98.7	98.7	-	
D : 外来 / 入院比(倍)	0.09	0.09	-	
E : 平均在院日数(日)	607.8	607.8	-	
F : 患者規模100人当り従事者(人)	68.7	68.7	-	
G : 患者1人1日当り入院収益(円)	14,767	14,767	-	
H : 患者1人1日当り外来収益(円)	6,233	6,233	-	
<p>—— 全体 (14施設)</p> <p>- - - - 黒字 (14施設)</p> <p>..... 赤字 (0施設)</p>				



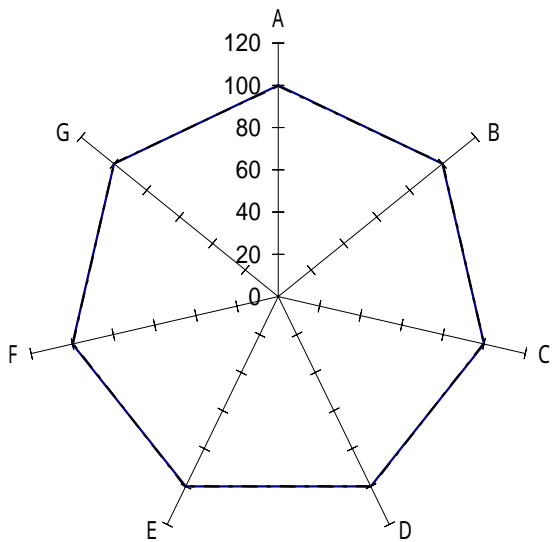
収益性

	全 体	黒 字	赤 字	
A : 人件費率(%)	54.3	54.3	-	
B : 材料費率(%)	9.2	9.2	-	
C : 経費率(%)	18.5	18.5	-	
D : 委託費率(%)	5.7	5.7	-	
E : 減価償却費率(%)	3.0	3.0	-	
<p>—— 全体 (14施設)</p> <p>- - - - 黒字 (14施設)</p> <p>..... 赤字 (0施設)</p>				



生産性

	全体	黒字	赤字	
A: 従事者1人当り年間給与費(千円)	4,746	4,746	-	
B: 常勤医師 " (千円)	13,960	13,960	-	
C: 常勤看護婦 " (千円)	5,456	5,456	-	
D: 従事者1人当り年間医業収益(千円)	8,736	8,736	-	
E: 労働生産性(千円)	5,554	5,554	-	
F: 労働分配率(%)	85.4	85.4	-	
—— 全体 (14施設) - - - - 黒字 (14施設) 赤字 (0施設)				



財政状態 (機能性・安定性)

	全体	黒字	赤字	
A: 1病床当り総資産額(千円)	7,178	7,178	-	
B: " 利益剰余金額 (千円)	2,425	2,425	-	
C: " 固定資産額 (千円)	4,623	4,623	-	
D: 自己資本比率(%)	37.5	37.5	-	
E: 固定長期適合率(%)	74.4	74.4	-	
F: 流動比率(%)	263.6	263.6	-	
G: 医業収益対借入金比率(%)	54.8	54.8	-	
—— 全体 (14施設) - - - - 黒字 (14施設) 赤字 (0施設)				