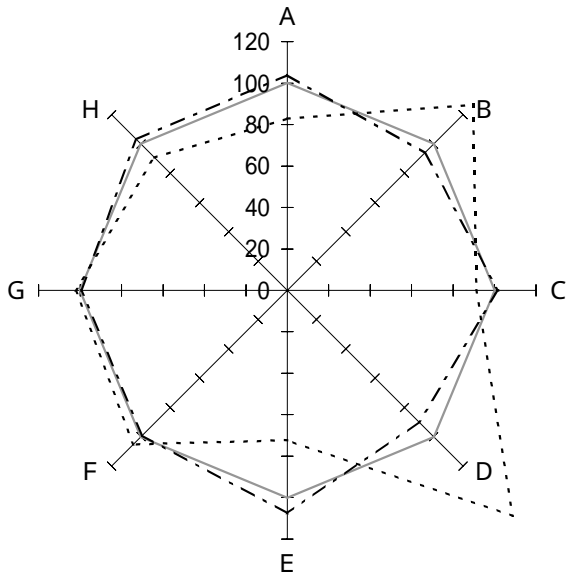


療養型（老人）病院

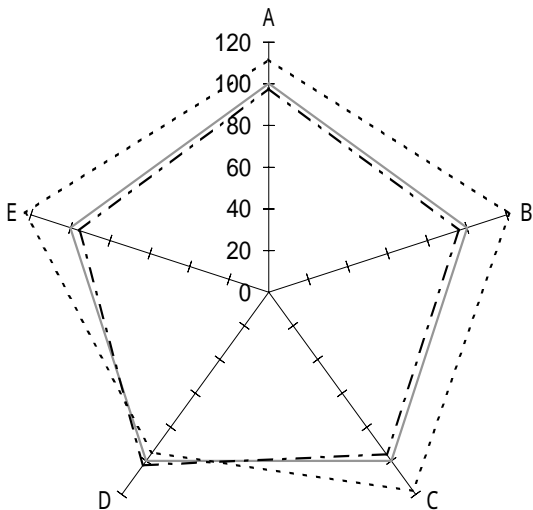
2 病床規模別

(2) 100床～199床以下



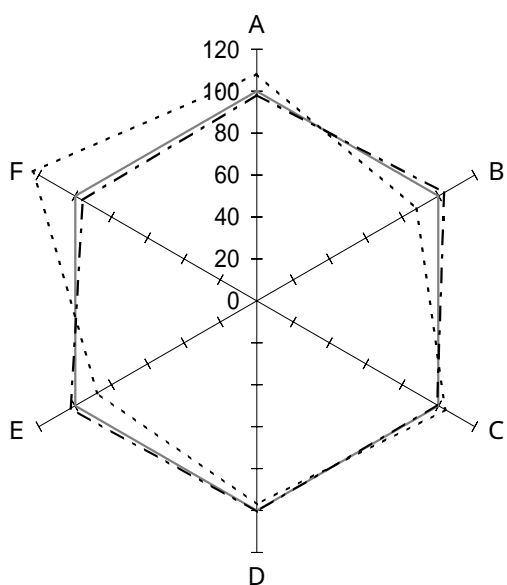
機能性

	全体	黒字	赤字	
A：一日平均入院患者数(人)	133.4	138.7	110.7	
B：一日平均外来患者数(人)	52.2	48.9	66.1	
C：病床利用率(%)	94.8	96.5	86.4	
D：外来／入院比(倍)	0.39	0.35	0.60	
E：平均在院日数(日)	259.9	279.8	188.0	
F：患者規模100人当り従事者(人)	71.1	70.4	74.7	
G：患者1人1日当り入院収益(円)	15,529	15,464	15,880	
H：患者1人1日当り外来収益(円)	7,026	7,233	6,371	
<p>—— 全体 (74施設)</p> <p>- - - - 黒字 (60施設)</p> <p>..... 赤字 (14施設)</p>				



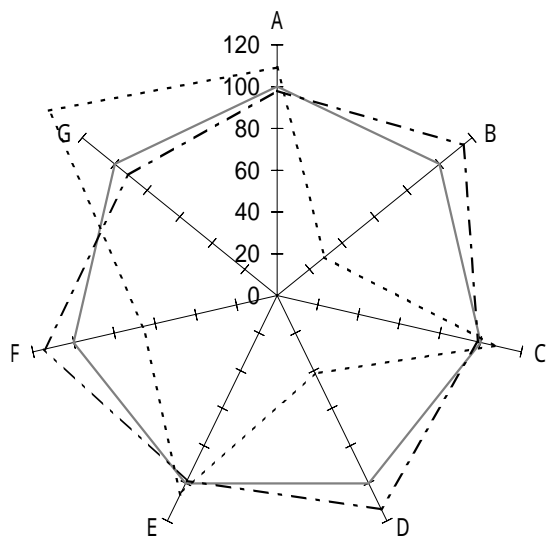
収益性

	全体	黒字	赤字	
A：人件費率(%)	56.5	55.2	63.0	
B：材料費率(%)	12.2	11.7	14.8	
C：経費率(%)	15.4	14.8	18.1	
D：委託費率(%)	4.0	4.1	3.8	
E：減価償却費率(%)	4.4	4.2	5.4	
<p>—— 全体 (74施設)</p> <p>- - - - 黒字 (60施設)</p> <p>..... 赤字 (14施設)</p>				



生産性

	全 体	黒 字	赤 字	
A : 従事者 1 人当り年間給与費(千円)	4,870	4,785	5,271	
B : 常勤医師 " (千円)	14,359	14,790	12,604	
C : 常勤看護婦 " (千円)	5,163	5,122	5,357	
D : 従事者 1 人当り年間医業収益(千円)	8,623	8,676	8,371	
E : 労働生産性(千円)	5,515	5,658	4,842	
F : 労働分配率(%)	88.3	84.6	108.9	
—— 全体 (74施設) - - - 黒字 (60施設) - - - 赤字 (14施設)				



財政状態 (機能性・安定性)

	全 体	黒 字	赤 字	
A : 1 病床当り総資産額(千円)	8,852	8,681	9,674	
B : " 利益剰余金額 (千円)	2,202	2,527	643	
C : " 固定資産額 (千円)	5,977	5,891	6,392	
D : 自己資本比率(%)	32.2	36.6	13.3	
E : 固定長期適合率(%)	76.5	75.5	81.0	
F : 流動比率(%)	274.7	314.1	181.2	
G : 医業収益対借入金比率(%)	69.9	64.1	98.3	
—— 全体 (74施設) - - - 黒字 (60施設) - - - 赤字 (14施設)				