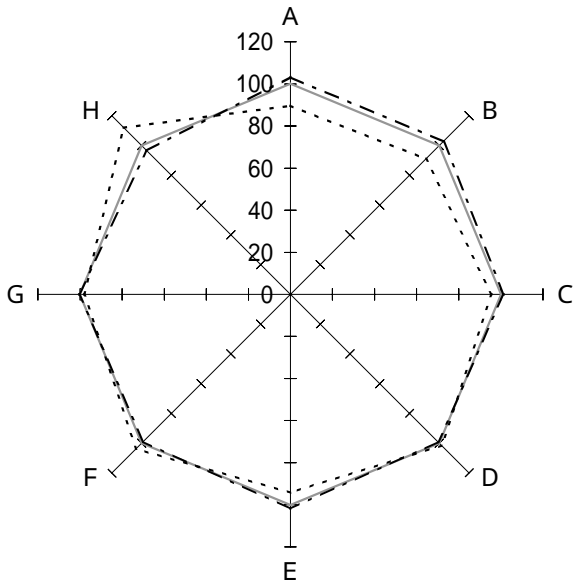


療養型（老人）病院

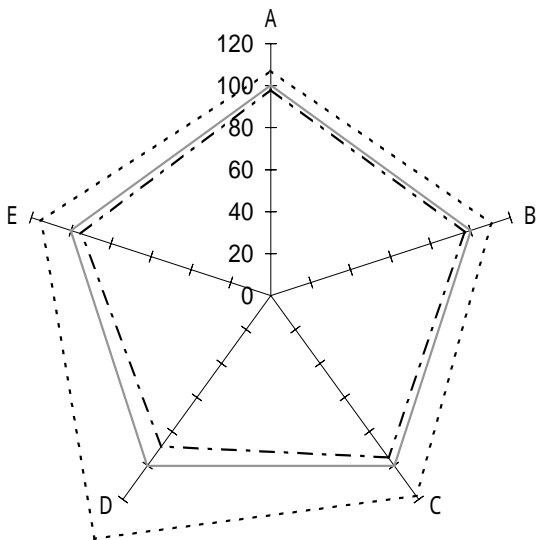
2 病床規模別

(1) 99床以下



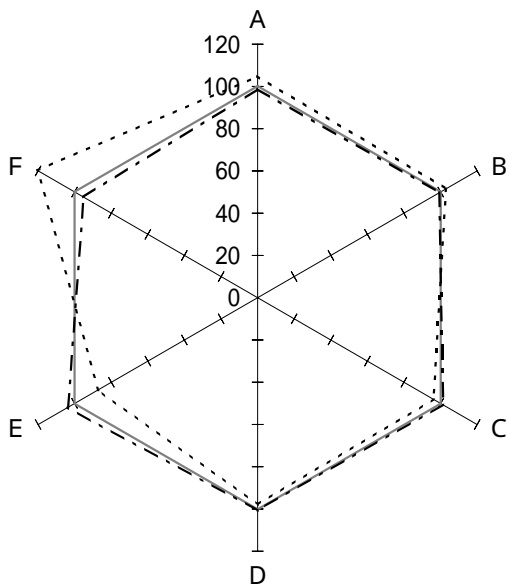
機能性

	全体	黒字	赤字	
A：一日平均入院患者数(人)	57.5	59.4	51.6	
B：一日平均外来患者数(人)	74.6	76.7	67.9	
C：病床利用率(%)	92.7	93.9	88.6	
D：外来／入院比(倍)	1.30	1.29	1.32	
E：平均在院日数(日)	148.8	151.4	140.0	
F：患者規模100人当り従事者(人)	63.8	63.1	66.1	
G：患者1人1日当り入院収益(円)	15,065	15,142	14,784	
H：患者1人1日当り外来収益(円)	5,754	5,559	6,452	
<p>—— 全体 (104施設)</p> <p>- · - · - 黒字 (79施設)</p> <p>- - - - 赤字 (25施設)</p>				



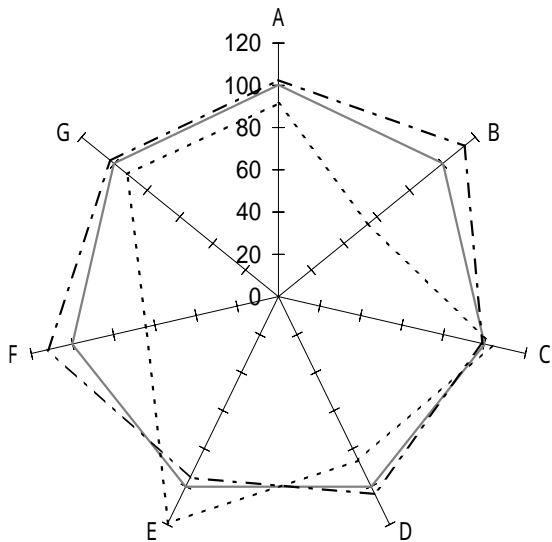
収益性

	全体	黒字	赤字	
A：人件費率(%)	55.5	54.4	59.4	
B：材料費率(%)	13.7	13.3	15.1	
C：経費率(%)	18.2	17.3	21.4	
D：委託費率(%)	3.5	3.1	5.0	
E：減価償却費率(%)	4.0	3.8	4.6	
<p>—— 全体 (104施設)</p> <p>- · - · - 黒字 (79施設)</p> <p>- - - - 赤字 (25施設)</p>				



生産性

	全 体	黒 字	赤 字	
A : 従事者 1 人当り年間給与費(千円)	5,012	4,943	5,249	
B : 常勤医師 " (千円)	11,949	11,839	12,284	
C : 常勤看護婦 " (千円)	4,425	4,474	4,246	
D : 従事者 1 人当り年間医業収益(千円)	9,025	9,079	8,839	
E : 労働生産性(千円)	5,475	5,679	4,767	
F : 労働分配率(%)	91.5	87.0	110.1	
—— 全体 (104施設) - - - 黒字 (79施設) . . . 赤字 (25施設)				



財政状態 (機能性・安定性)

	全 体	黒 字	赤 字	
A : 1 病床当り総資産額(千円)	9,142	9,370	8,358	
B : " 利益剰余金額 (千円)	2,344	2,652	1,285	
C : " 固定資産額 (千円)	5,642	5,581	5,849	
D : 自己資本比率(%)	35.6	36.9	30.7	
E : 固定長期適合率(%)	75.7	72.2	90.2	
F : 流動比率(%)	205.7	230.1	132.4	
G : 医業収益対借入金比率(%)	52.2	53.4	48.1	
—— 全体 (104施設) - - - 黒字 (79施設) . . . 赤字 (25施設)				