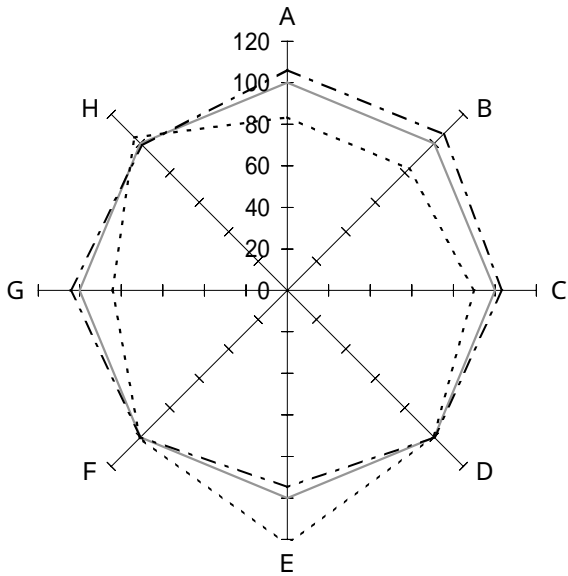


一般病院

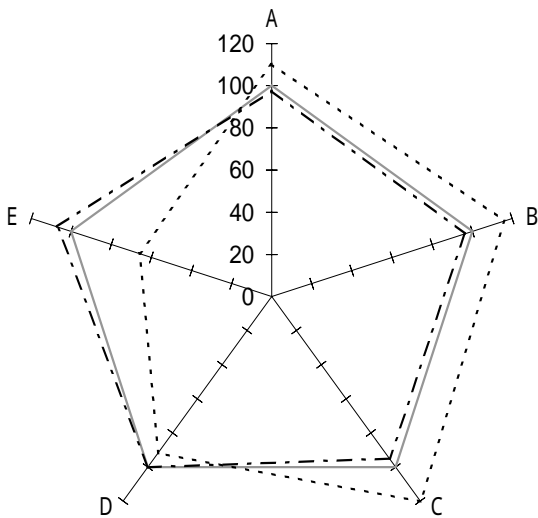
6 病院の性格別

(2) 外科系病院



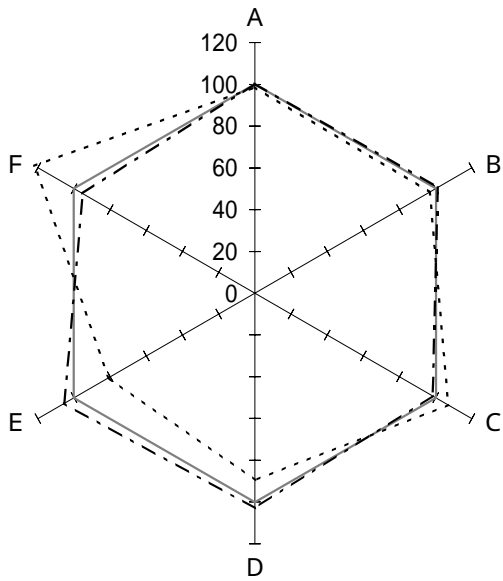
機能性

	全 体	黒 字	赤 字	
A : 一日平均入院患者数(人)	49.0	52.0	40.8	
B : 一日平均外来患者数(人)	151.8	161.3	125.6	
C : 病床利用率(%)	73.6	76.1	66.2	
D : 外来 / 入院比(倍)	3.10	3.10	3.08	
E : 平均在院日数(日)	20.5	19.4	25.1	
F : 患者規模100人当り従事者(人)	75.3	75.2	75.6	
G : 患者1人1日当り入院収益(円)	27,548	28,778	23,201	
H : 患者1人1日当り外来収益(円)	7,585	7,495	7,900	
<p>—— 全体 (142施設)</p> <p>- - - - 黒字 (104施設)</p> <p>..... 赤字 (38施設)</p>				



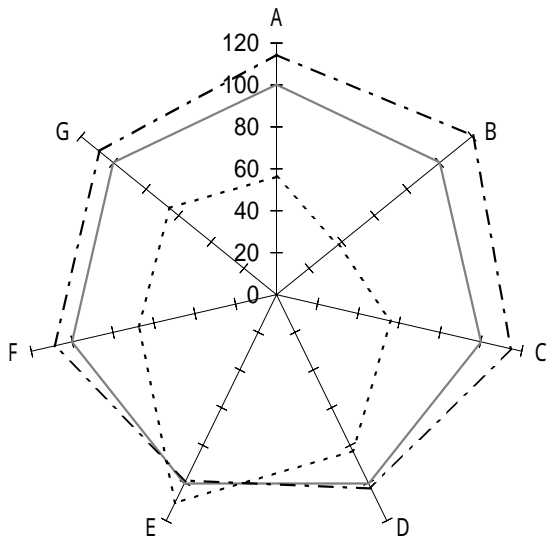
収益性

	全 体	黒 字	赤 字	
A : 人件費率(%)	48.2	47.0	53.1	
B : 材料費率(%)	20.7	19.9	24.0	
C : 経費率(%)	18.0	17.1	21.6	
D : 委託費率(%)	3.6	3.6	3.3	
E : 減価償却費率(%)	4.4	4.7	2.9	
<p>—— 全体 (142施設)</p> <p>- - - - 黒字 (104施設)</p> <p>..... 赤字 (38施設)</p>				



### 生産性

	全 体	黒 字	赤 字	
A : 従事者 1 人当り年間給与費(千円)	5,937	5,959	5,859	
B : 常勤医師 " (千円)	14,125	14,264	13,635	
C : 常勤看護婦 " (千円)	4,742	4,656	5,067	
D : 従事者 1 人当り年間医業収益(千円)	12,315	12,686	11,023	
E : 労働生産性(千円)	6,572	6,932	5,316	
F : 労働分配率(%)	90.3	86.0	110.2	
—— 全体 (142施設) - - - 黒字 (104施設) ..... 赤字 (38施設)				



### 財政状態 (機能性・安定性)

	全 体	黒 字	赤 字	
A : 1 病床当り総資産額(千円)	15,730	17,995	8,845	
B : " 利益剰余金額 (千円)	6,048	7,286	2,286	
C : " 固定資産額 (千円)	9,924	11,365	5,545	
D : 自己資本比率(%)	44.8	46.0	37.1	
E : 固定長期適合率(%)	75.3	74.2	83.0	
F : 流動比率(%)	225.4	244.8	152.0	
G : 医業収益対借入金比率(%)	42.4	46.0	27.8	
—— 全体 (142施設) - - - 黒字 (104施設) ..... 赤字 (38施設)				