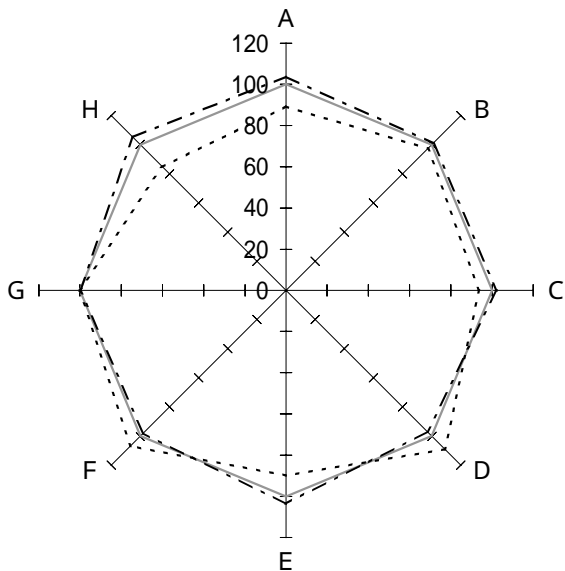


一般病院

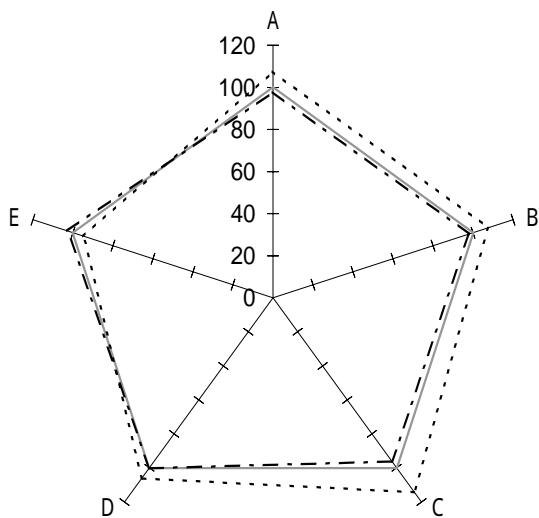
6 病院の性格別

(1) 内科系病院



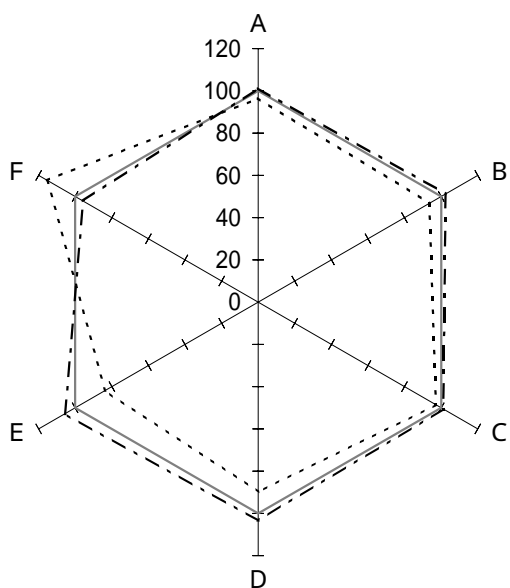
機能性

	全体	黒字	赤字	
A: 一日平均入院患者数(人)	98.8	102.5	88.2	
B: 一日平均外来患者数(人)	120.1	121.3	116.9	
C: 病床利用率(%)	86.9	88.7	81.3	
D: 外来/入院比(倍)	1.22	1.18	1.33	
E: 平均在院日数(日)	66.7	69.1	59.8	
F: 患者規模100人当り従事者(人)	68.5	67.1	73.1	
G: 患者1人1日当り入院収益(円)	17,636	17,625	17,674	
H: 患者1人1日当り外来収益(円)	9,363	9,850	7,930	
—— 全体 (280施設) - - - 黒字 (207施設) . . . 赤字 (73施設)				



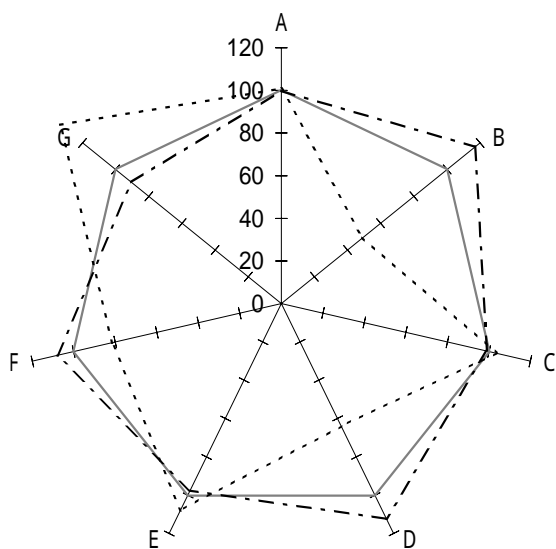
収益性

	全体	黒字	赤字	
A: 人件費率(%)	50.5	49.4	54.3	
B: 材料費率(%)	22.4	21.9	24.1	
C: 経費率(%)	15.7	15.1	17.9	
D: 委託費率(%)	3.3	3.3	3.5	
E: 減価償却費率(%)	3.7	3.8	3.5	
—— 全体 (280施設) - - - 黒字 (207施設) . . . 赤字 (73施設)				



生産性

	全 体	黒 字	赤 字	
A : 従事者 1 人当り年間給与費(千円)	5,489	5,553	5,300	
B : 常勤医師 " (千円)	13,664	13,981	12,779	
C : 常勤看護婦 " (千円)	4,770	4,819	4,630	
D : 従事者 1 人当り年間医業収益(千円)	10,865	11,243	9,758	
E : 労働生産性(千円)	5,953	6,287	4,976	
F : 労働分配率(%)	92.2	88.3	106.5	
—— 全体 (280施設) - - - 黒字 (207施設) . . . 赤字 (73施設)				



財政状態 (機能性・安定性)

	全 体	黒 字	赤 字	
A : 1 病床当り総資産額(千円)	9,559	9,535	9,631	
B : " 利益剰余金額 (千円)	2,424	2,833	1,188	
C : " 固定資産額 (千円)	5,909	5,839	6,119	
D : 自己資本比率(%)	34.6	38.8	22.1	
E : 固定長期適合率(%)	78.0	76.1	84.1	
F : 流動比率(%)	181.5	195.6	147.8	
G : 医業収益対借入金比率(%)	44.4	40.1	59.2	
—— 全体 (280施設) - - - 黒字 (207施設) . . . 赤字 (73施設)				