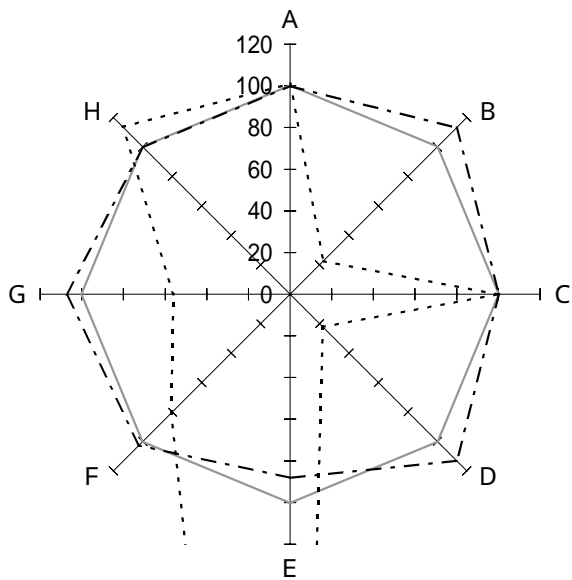


一般病院

5 病床規模別 (300床以上)

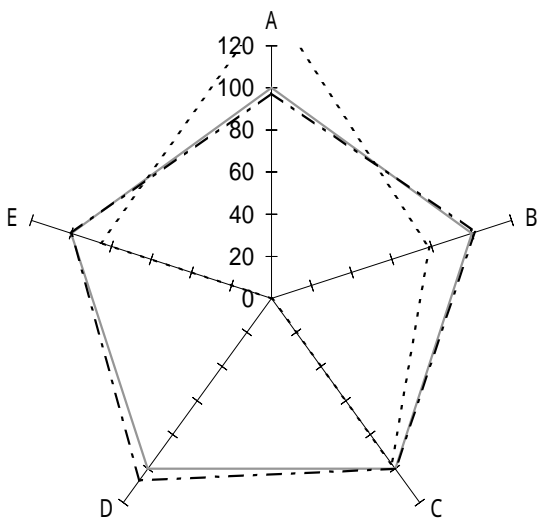
(2) 病院所在他の人口別

4) その他



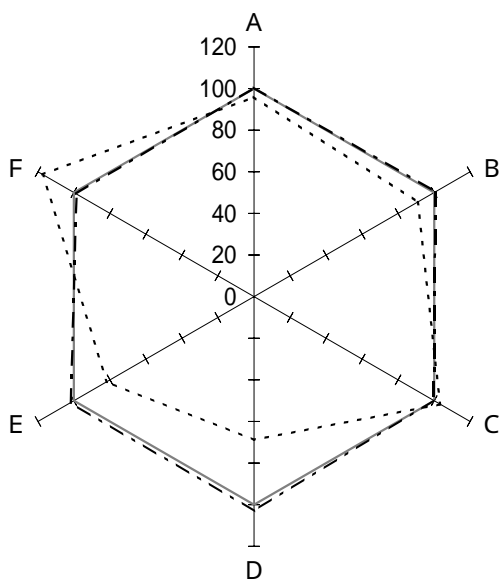
機能性

	全 体	黒 字	赤 字	
A : 一日平均入院患者数(人)	334.3	333.8	337.4	
B : 一日平均外来患者数(人)	394.6	445.6	88.9	
C : 病床利用率(%)	92.2	92.4	91.4	
D : 外来/入院比(倍)	1.18	1.33	0.26	
E : 平均在院日数(日)	43.0	37.8	253.4	
F : 患者規模100人当り従事者(人)	75.3	77.2	60.8	
G : 患者1人1日当り入院収益(円)	20,909	22,423	11,718	
H : 患者1人1日当り外来収益(円)	6,502	6,472	7,382	
<p>—— 全体 (7施設)</p> <p>- - - - 黒字 (6施設)</p> <p>----- 赤字 (1施設)</p>				



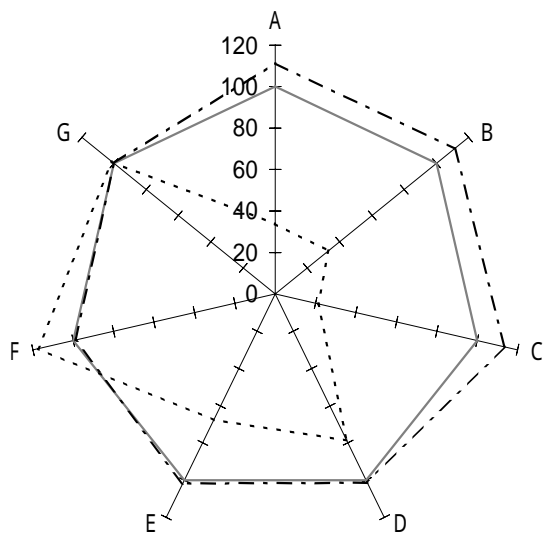
収益性

	全 体	黒 字	赤 字	
A : 人件費率(%)	50.8	49.5	71.0	
B : 材料費率(%)	24.0	24.4	18.9	
C : 経費率(%)	13.1	13.1	12.7	
D : 委託費率(%)	4.5	4.8	0.0	
E : 減価償却費率(%)	3.4	3.4	2.9	
<p>—— 全体 (7施設)</p> <p>- - - - 黒字 (6施設)</p> <p>----- 赤字 (1施設)</p>				



生産性

	全 体	黒 字	赤 字	
A : 従事者 1 人当り年間給与費(千円)	5,467	5,489	5,245	
B : 常勤医師 " (千円)	15,069	15,137	13,684	
C : 常勤看護婦 " (千円)	4,261	4,245	4,396	
D : 従事者 1 人当り年間医業収益(千円)	10,751	11,087	7,386	
E : 労働生産性(千円)	5,915	6,023	4,836	
F : 労働分配率(%)	92.4	91.1	108.5	
—— 全体 (7施設) - - - - 黒字 (6施設) 赤字 (1施設)				



財政状態 (機能性・安定性)

	全 体	黒 字	赤 字	
A : 1 病床当り総資産額(千円)	12,094	13,458	4,079	
B : " 利益剰余金額 (千円)	5,041	5,616	1,662	
C : " 固定資産額 (千円)	6,421	7,281	1,364	
D : 自己資本比率(%)	52.1	52.7	40.8	
E : 固定長期適合率(%)	69.7	70.8	47.0	
F : 流動比率(%)	196.5	194.3	230.6	
G : 医業収益対借入金比率(%)	22.9	22.9	23.2	
—— 全体 (7施設) - - - - 黒字 (6施設) 赤字 (1施設)				