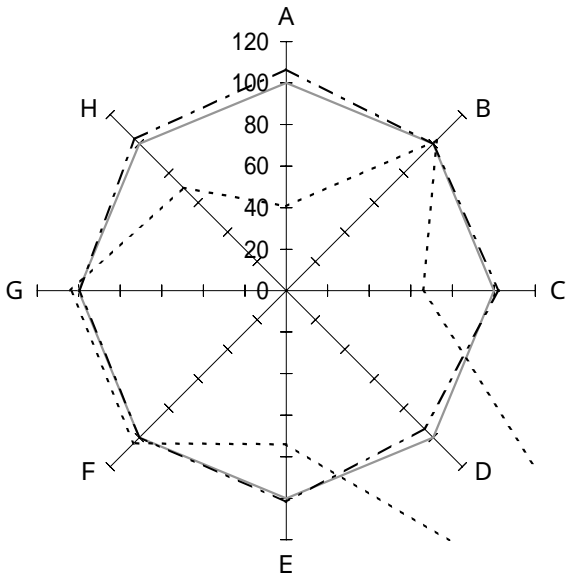


一般病院

5 病床規模別(300床以上)

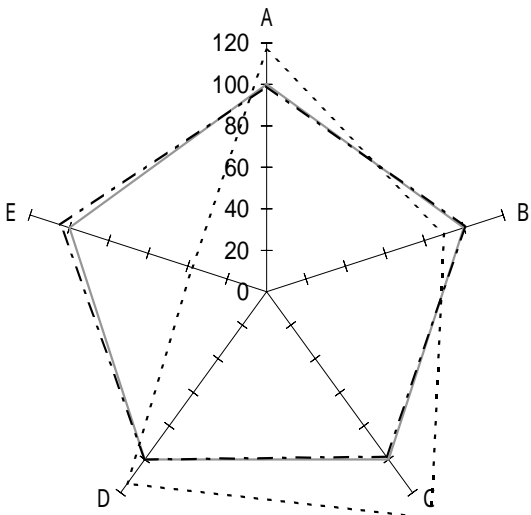
(2) 病院所在他の人口別

2) 人口20万人以上の市



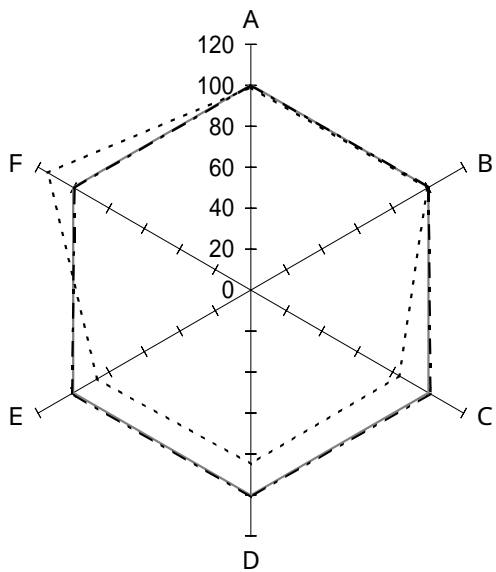
機能性

	全体	黒字	赤字	
A: 一日平均入院患者数(人)	427.1	455.3	173.6	
B: 一日平均外来患者数(人)	484.2	482.8	496.2	
C: 病床利用率(%)	85.2	87.1	56.0	
D: 外来/入院比(倍)	1.13	1.06	2.86	
E: 平均在院日数(日)	43.0	43.7	31.8	
F: 患者規模100人当り従事者(人)	76.3	76.1	79.3	
G: 患者1人1日当り入院収益(円)	23,790	23,752	24,666	
H: 患者1人1日当り外来収益(円)	9,314	9,631	6,534	
<p>—— 全体 (10施設)</p> <p>- - - 黒字 (9施設)</p> <p>..... 赤字 (1施設)</p>				



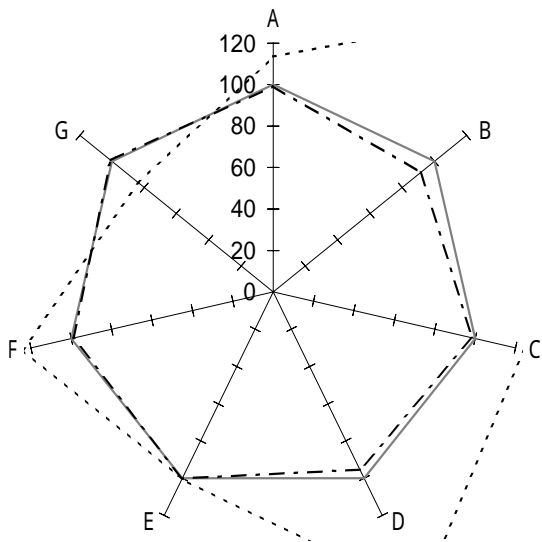
収益性

	全体	黒字	赤字	
A: 人件費率(%)	49.3	48.8	57.4	
B: 材料費率(%)	26.3	26.5	23.6	
C: 経費率(%)	11.8	11.6	15.9	
D: 委託費率(%)	3.5	3.5	4.0	
E: 減価償却費率(%)	4.5	4.7	1.7	
<p>—— 全体 (10施設)</p> <p>- - - 黒字 (9施設)</p> <p>..... 赤字 (1施設)</p>				



生産性

	全 体	黒 字	赤 字	
A : 従事者 1 人当り年間給与費(千円)	5,836	5,840	5,777	
B : 常勤医師 " (千円)	13,567	13,574	13,459	
C : 常勤看護婦 " (千円)	4,797	4,848	4,002	
D : 従事者 1 人当り年間医業収益(千円)	11,845	11,959	10,062	
E : 労働生産性(千円)	6,376	6,431	5,515	
F : 労働分配率(%)	91.5	90.8	104.7	
—— 全体 (10施設) - - - 黒字 (9施設) . . . 赤字 (1施設)				



財政状態 (機能性・安定性)

	全 体	黒 字	赤 字	
A : 1 病床当り総資産額(千円)	11,190	11,090	12,708	
B : " 利益剰余金額 (千円)	3,201	2,923	7,425	
C : " 固定資産額 (千円)	7,704	7,581	9,570	
D : 自己資本比率(%)	36.2	34.5	58.7	
E : 固定長期適合率(%)	84.2	84.2	84.6	
F : 流動比率(%)	168.6	166.8	209.0	
G : 医業収益対借入金比率(%)	44.2	44.6	36.9	
—— 全体 (10施設) - - - 黒字 (9施設) . . . 赤字 (1施設)				