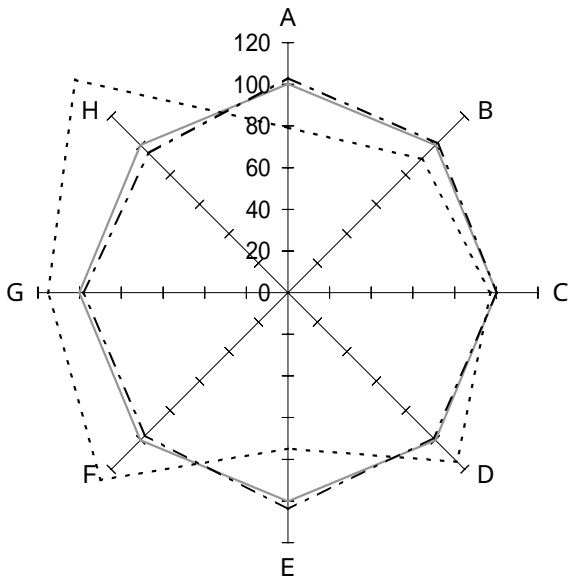


一般病院

5 病床規模別 (300床以上)

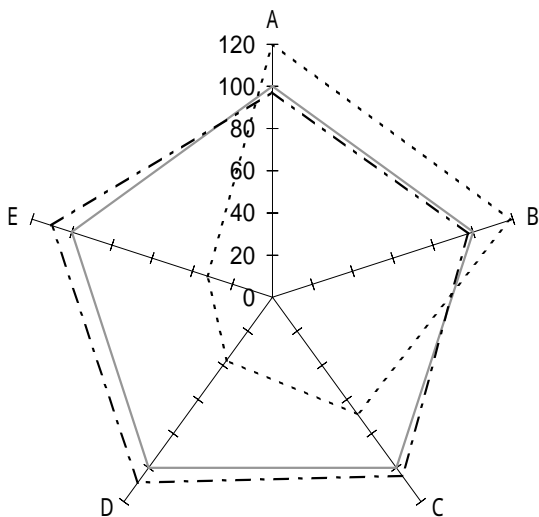
(2) 病院所在他の人口別

1) 政令指定都市



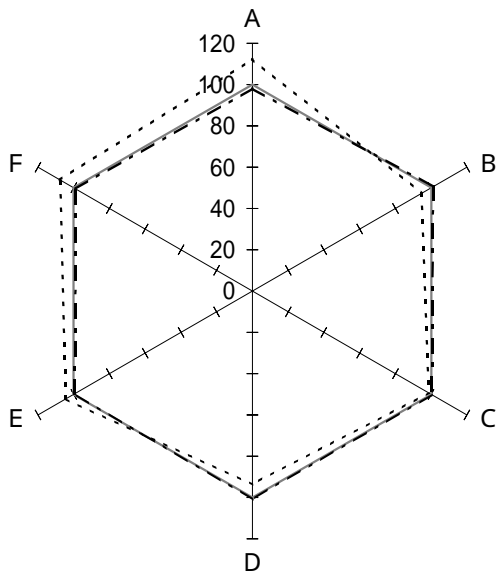
機能性

	全 体	黒 字	赤 字	
A : 一日平均入院患者数(人)	313.1	322.5	247.9	
B : 一日平均外来患者数(人)	606.6	614.6	550.5	
C : 病床利用率(%)	83.4	83.6	81.0	
D : 外来/入院比(倍)	1.94	1.91	2.22	
E : 平均在院日数(日)	34.9	36.2	26.1	
F : 患者規模100人当り従事者(人)	76.8	74.4	97.6	
G : 患者1人1日当り入院収益(円)	26,023	25,587	29,949	
H : 患者1人1日当り外来収益(円)	8,363	7,889	12,069	
<p>—— 全体 (8施設)</p> <p>- - - 黒字 (7施設)</p> <p>..... 赤字 (1施設)</p>				



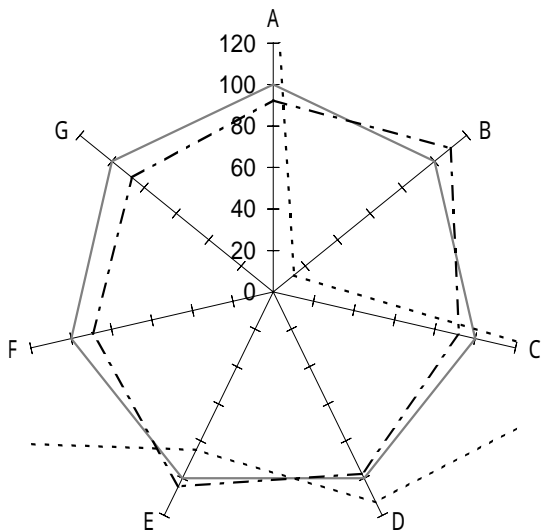
収益性

	全 体	黒 字	赤 字	
A : 人件費率(%)	50.7	49.3	60.9	
B : 材料費率(%)	22.7	22.1	26.9	
C : 経費率(%)	14.9	15.6	10.2	
D : 委託費率(%)	4.6	5.0	1.7	
E : 減価償却費率(%)	4.0	4.4	1.3	
<p>—— 全体 (8施設)</p> <p>- - - 黒字 (7施設)</p> <p>..... 赤字 (1施設)</p>				



生産性

	全体	黒字	赤字	
A : 従事者1人当り年間給与費(千円)	6,323	6,203	7,107	
B : 常勤医師 " (千円)	13,751	13,888	13,003	
C : 常勤看護婦 " (千円)	4,996	5,009	4,916	
D : 従事者1人当り年間医業収益(千円)	12,467	12,588	11,678	
E : 労働生産性(千円)	6,697	6,651	6,995	
F : 労働分配率(%)	94.4	93.3	101.6	
—— 全体 (8施設) - - - - 黒字 (7施設) 赤字 (1施設)				



財政状態 (機能性・安定性)

	全体	黒字	赤字	
A : 1病床当り総資産額(千円)	12,654	11,696	21,101	
B : " 利益剰余金額 (千円)	1,786	1,963	228	
C : " 固定資産額 (千円)	8,265	7,579	14,319	
D : 自己資本比率(%)	24.3	23.7	27.4	
E : 固定長期適合率(%)	86.5	90.0	73.2	
F : 流動比率(%)	136.1	121.6	407.0	
G : 医業収益対借入金比率(%)	41.3	36.2	77.6	
—— 全体 (8施設) - - - - 黒字 (7施設) 赤字 (1施設)				