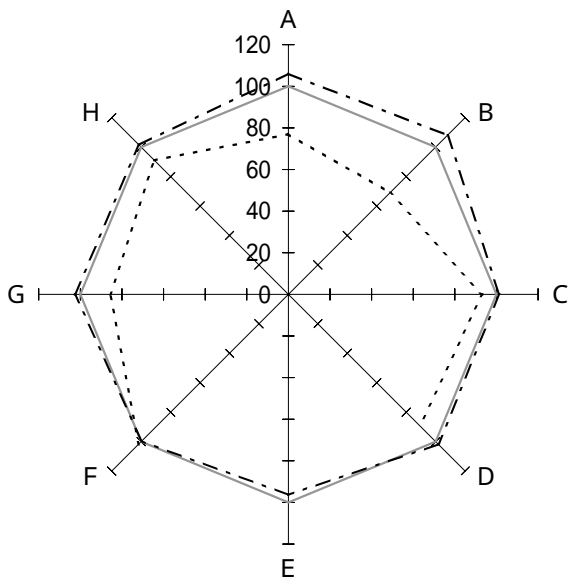


一般病院

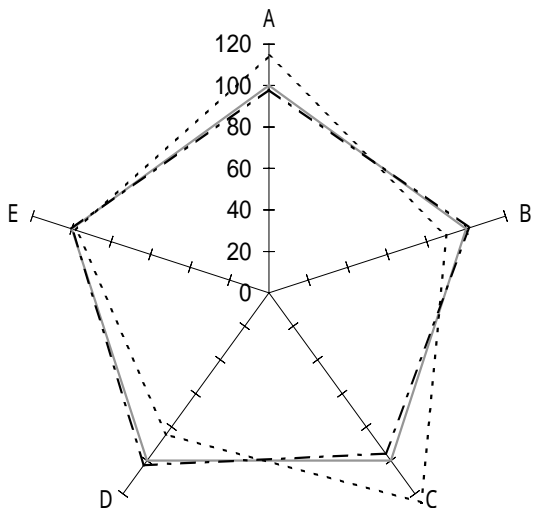
5 病床規模別 (300床以上)

(1) 全施設



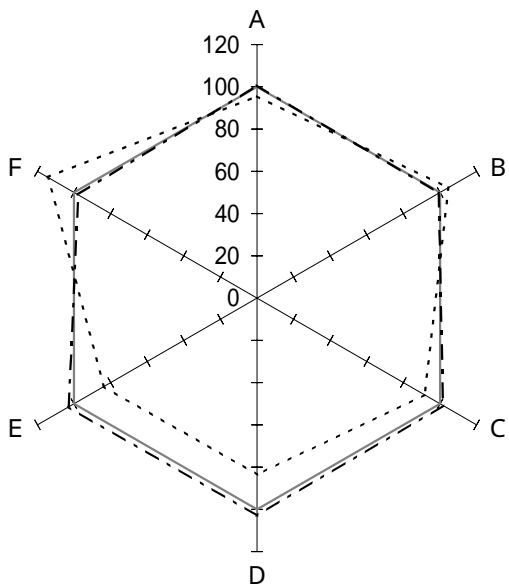
機能性

	全体	黒字	赤字	
A : 一日平均入院患者数(人)	343.1	364.0	264.4	
B : 一日平均外来患者数(人)	575.4	622.6	397.0	
C : 病床利用率(%)	84.6	85.8	78.9	
D : 外来/入院比(倍)	1.68	1.71	1.50	
E : 平均在院日数(日)	32.6	31.4	41.0	
F : 患者規模100人当り従事者(人)	75.8	75.5	77.2	
G : 患者1人1日当り入院収益(円)	25,234	25,924	21,617	
H : 患者1人1日当り外来収益(円)	8,408	8,533	7,665	
<p>—— 全体 (43施設)</p> <p>- - - 黒字 (34施設)</p> <p>..... 赤字 (9施設)</p>				



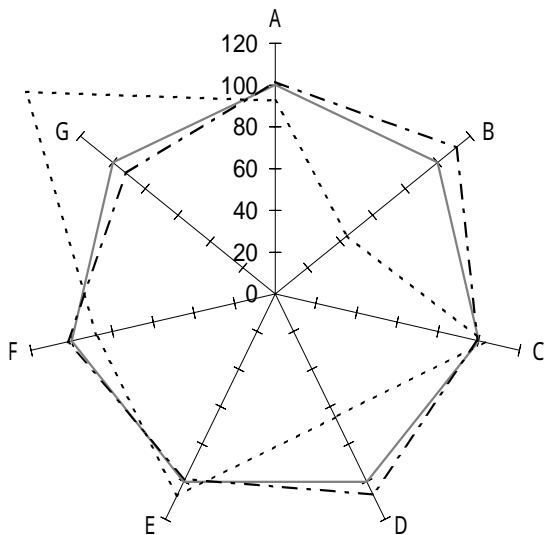
収益性

	全体	黒字	赤字	
A : 人件費率(%)	48.4	47.4	55.3	
B : 材料費率(%)	26.7	27.1	24.0	
C : 経費率(%)	13.7	13.1	17.1	
D : 委託費率(%)	3.8	3.9	3.2	
E : 減価償却費率(%)	4.1	4.1	4.0	
<p>—— 全体 (43施設)</p> <p>- - - 黒字 (34施設)</p> <p>..... 赤字 (9施設)</p>				



生産性

	全 体	黒 字	赤 字	
A : 従事者 1 人当り年間給与費(千円)	5,969	6,018	5,706	
B : 常勤医師 " (千円)	14,391	14,283	15,042	
C : 常勤看護婦 " (千円)	4,641	4,717	4,245	
D : 従事者 1 人当り年間医業収益(千円)	12,322	12,701	10,311	
E : 労働生産性(千円)	6,375	6,571	5,329	
F : 労働分配率(%)	93.6	91.6	107.1	
—— 全体 (43施設) - - - - 黒字 (34施設) 赤字 (9施設)				



財政状態（機能性・安定性）

	全 体	黒 字	赤 字	
A : 1 病床当り総資産額(千円)	12,466	12,661	11,535	
B : " 利益剰余金額 (千円)	2,585	2,885	1,145	
C : " 固定資産額 (千円)	8,075	8,030	8,287	
D : 自己資本比率(%)	27.3	29.1	17.9	
E : 固定長期適合率(%)	84.9	83.7	91.2	
F : 流動比率(%)	144.9	147.9	127.4	
G : 医業収益対借入金比率(%)	45.0	41.3	69.1	
—— 全体 (43施設) - - - - 黒字 (34施設) 赤字 (9施設)				