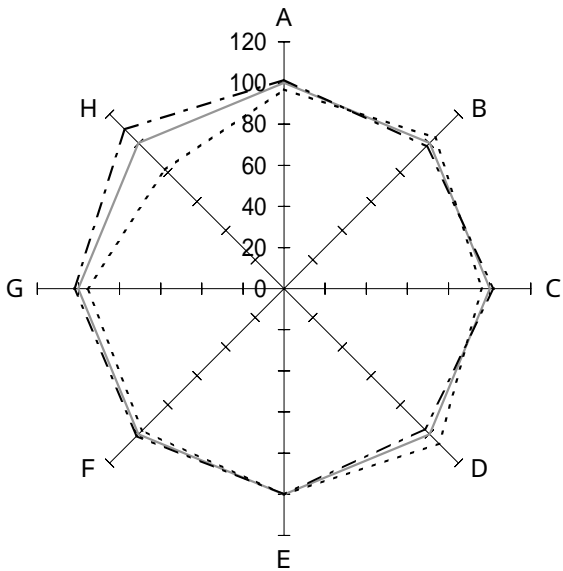


・一般病院

4 病床規模別(200床～299床以下)

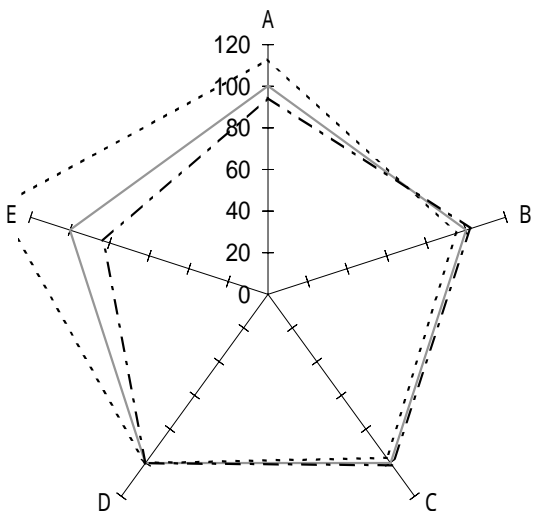
(2) 病院所在他の人口別

4) その他



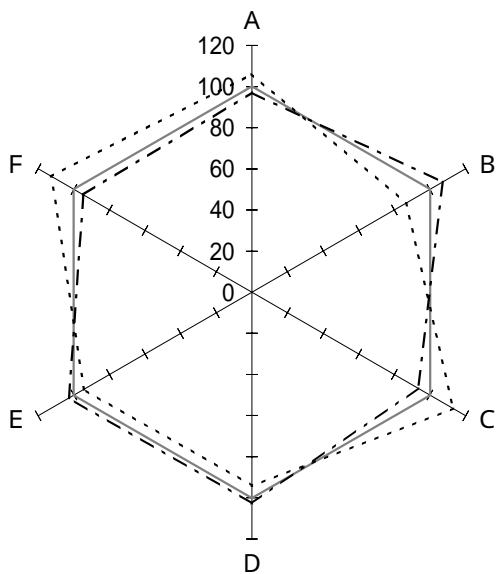
機能性

	全 体	黒 字	赤 字	
A: 一日平均入院患者数(人)	209.6	212.9	203.1	
B: 一日平均外来患者数(人)	189.9	186.3	197.1	
C: 病床利用率(%)	89.3	91.1	85.9	
D: 外来/入院比(倍)	0.91	0.88	0.97	
E: 平均在院日数(日)	65.3	65.2	65.4	
F: 患者規模100人当り従事者(人)	73.2	74.1	71.4	
G: 患者1人1日当り入院収益(円)	18,810	19,194	18,004	
H: 患者1人1日当り外来収益(円)	8,742	9,585	7,148	
—— 全体 (15施設) - - - 黒字 (10施設) . . . 赤字 (5施設)				



収益性

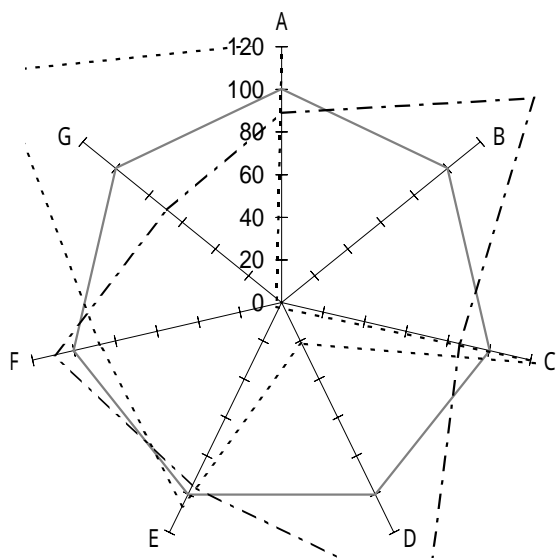
	全 体	黒 字	赤 字	
A: 人件費率(%)	51.7	48.8	58.3	
B: 材料費率(%)	23.7	24.2	22.5	
C: 経費率(%)	13.8	14.0	13.4	
D: 委託費率(%)	3.4	3.4	3.4	
E: 減価償却費率(%)	4.2	3.5	5.7	
—— 全体 (15施設) - - - 黒字 (10施設) . . . 赤字 (5施設)				



生産性

	全体	黒字	赤字	
A: 従事者1人当り年間給与費(千円)	5,311	5,155	5,641	
B: 常勤医師 " (千円)	14,080	15,078	12,155	
C: 常勤看護婦 " (千円)	4,530	4,220	5,121	
D: 従事者1人当り年間医業収益(千円)	10,271	10,553	9,672	
E: 労働生産性(千円)	5,643	5,793	5,323	
F: 労働分配率(%)	94.1	89.0	106.0	

—— 全体 (15施設)
 - - - 黒字 (10施設)
 - · - 赤字 (5施設)



財政状態(機能性・安定性)

	全体	黒字	赤字	
A: 1病床当り総資産額(千円)	8,586	7,633	10,468	
B: " 利益剰余金額 (千円)	1,020	1,553	-32	
C: " 固定資産額 (千円)	5,267	4,511	6,761	
D: 自己資本比率(%)	18.3	28.4	3.9	
E: 固定長期適合率(%)	78.1	74.7	83.0	
F: 流動比率(%)	178.5	195.0	156.1	
G: 医業収益対借入金比率(%)	56.2	38.8	96.7	

—— 全体 (15施設)
 - - - 黒字 (10施設)
 - · - 赤字 (5施設)