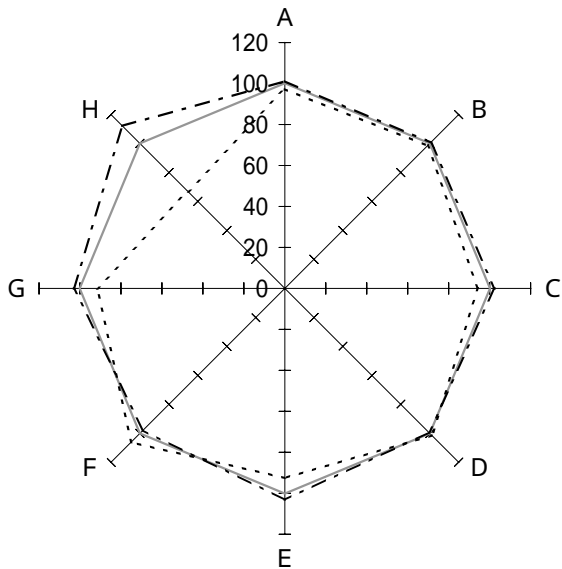


・一般病院

4 病床規模別（200床～299床以下）

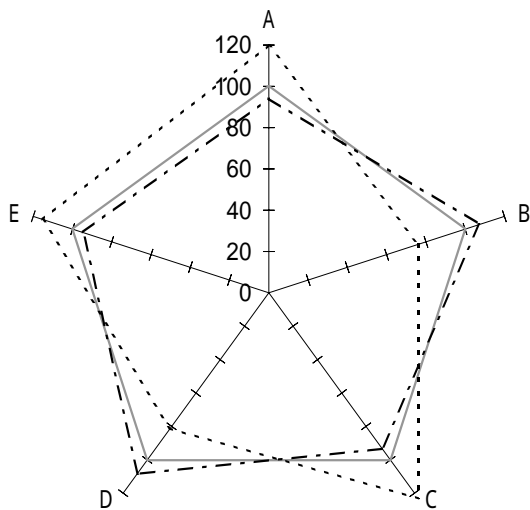
(2) 病院所在他の人口別

3) 人口5万人以上の市



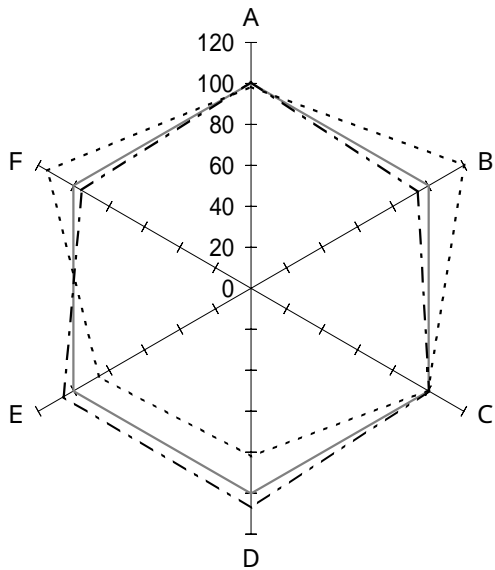
機能性

	全 体	黒 字	赤 字	
A : 一日平均入院患者数(人)	194.4	196.5	188.9	
B : 一日平均外来患者数(人)	288.0	289.7	283.4	
C : 病床利用率(%)	84.1	86.0	79.1	
D : 外来/入院比(倍)	1.48	1.47	1.50	
E : 平均在院日数(日)	43.1	44.4	39.8	
F : 患者規模100人当り従事者(人)	72.2	70.6	76.5	
G : 患者1人1日当り入院収益(円)	22,793	23,487	20,873	
H : 患者1人1日当り外来収益(円)	7,321	8,210	4,896	
—— 全体 (22施設) - - - 黒字 (16施設) . . . 赤字 (6施設)				



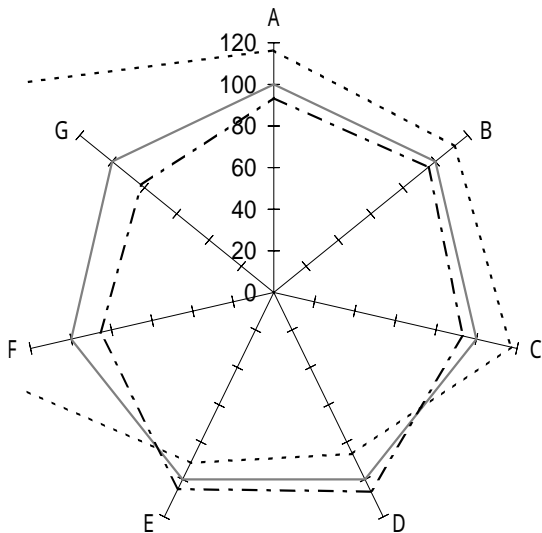
収益性

	全 体	黒 字	赤 字	
A : 人件費率(%)	48.4	45.5	58.0	
B : 材料費率(%)	24.2	25.9	18.4	
C : 経費率(%)	14.8	13.8	18.2	
D : 委託費率(%)	3.7	4.0	3.0	
E : 減価償却費率(%)	5.4	5.1	6.2	
—— 全体 (22施設) - - - 黒字 (16施設) . . . 赤字 (6施設)				



生産性

	全 体	黒 字	赤 字	
A : 従事者1人当り年間給与費(千円)	5,545	5,583	5,447	
B : 常勤医師 " (千円)	15,038	14,095	18,047	
C : 常勤看護婦 " (千円)	4,699	4,710	4,672	
D : 従事者1人当り年間医業収益(千円)	11,464	12,276	9,397	
E : 労働生産性(千円)	5,951	6,286	5,097	
F : 労働分配率(%)	93.2	88.8	106.9	
—— 全体 (22施設) - - - 黒字 (16施設) 赤字 (6施設)				



財政状態 (機能性・安定性)

	全 体	黒 字	赤 字	
A : 1病床当り総資産額(千円)	10,186	9,528	11,864	
B : " 利益剰余金額 (千円)	665	635	743	
C : " 固定資産額 (千円)	6,542	6,106	7,655	
D : 自己資本比率(%)	15.3	16.3	13.2	
E : 固定長期適合率(%)	83.7	88.0	76.2	
F : 流動比率(%)	150.2	128.4	229.7	
G : 医業収益対借入金比率(%)	59.4	48.7	94.9	
—— 全体 (22施設) - - - 黒字 (16施設) 赤字 (6施設)				