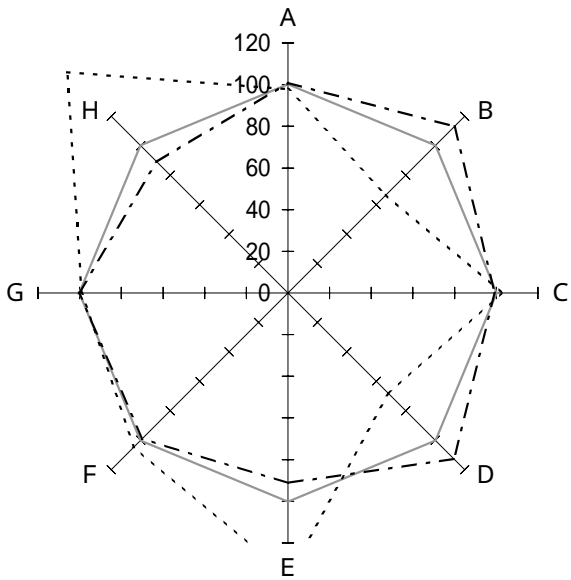


・一般病院

4 病床規模別(200床～299床以下)

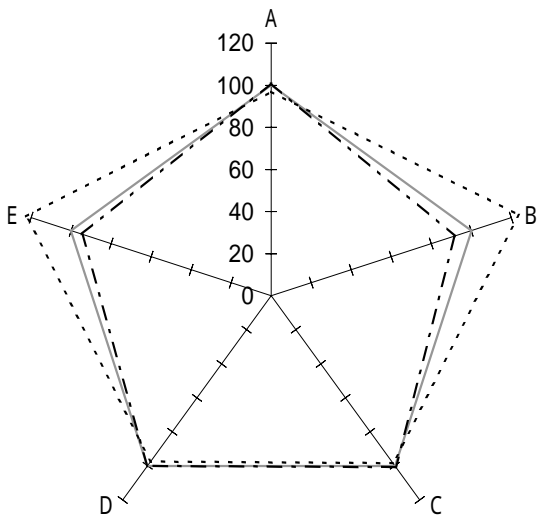
(2) 病院所在地の人口別

2) 人口20万人以上の市



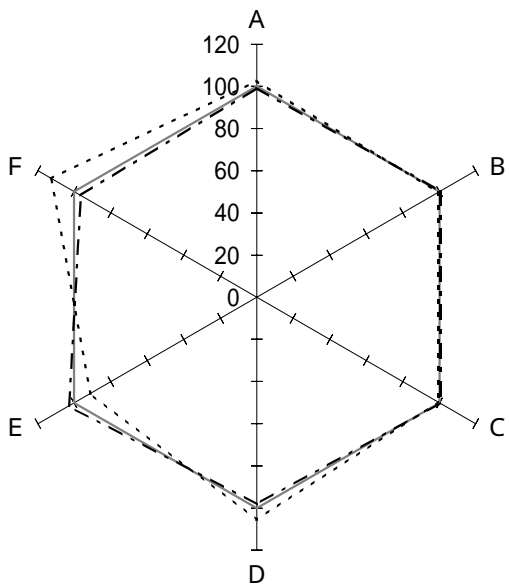
機能性

	全 体	黒 字	赤 字	
A : 一日平均入院患者数(人)	186.2	187.7	182.1	
B : 一日平均外来患者数(人)	317.4	357.8	211.3	
C : 病床利用率(%)	78.7	78.0	80.6	
D : 外来/入院比(倍)	1.70	1.91	1.16	
E : 平均在院日数(日)	33.3	30.3	45.2	
F : 患者規模100人当り従事者(人)	79.1	78.0	82.5	
G : 患者1人1日当り入院収益(円)	23,947	24,037	23,702	
H : 患者1人1日当り外来収益(円)	8,299	7,371	12,425	
<p>—— 全体 (29施設)</p> <p>- - - 黒字 (21施設)</p> <p>..... 赤字 (8施設)</p>				



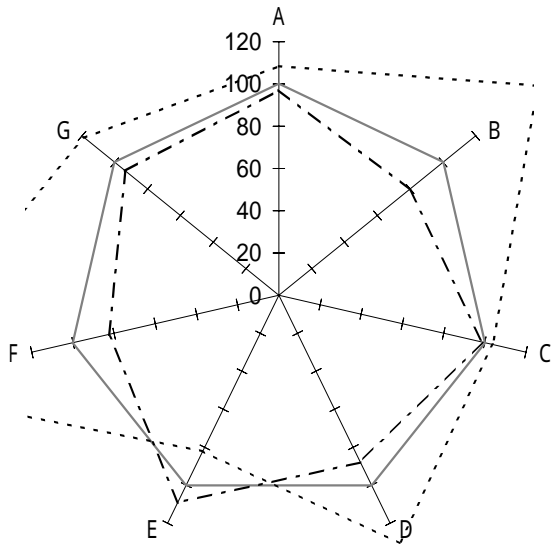
収益性

	全 体	黒 字	赤 字	
A : 人件費率(%)	48.2	48.7	46.8	
B : 材料費率(%)	26.5	24.3	32.8	
C : 経費率(%)	17.5	17.6	17.2	
D : 委託費率(%)	3.7	3.7	3.6	
E : 減価償却費率(%)	3.6	3.4	4.4	
<p>—— 全体 (29施設)</p> <p>- - - 黒字 (21施設)</p> <p>..... 赤字 (8施設)</p>				



生産性

	全体	黒字	赤字	
A: 従事者1人当り年間給与費(千円)	5,456	5,410	5,597	
B: 常勤医師 " (千円)	14,203	14,249	14,060	
C: 常勤看護婦 " (千円)	4,448	4,462	4,407	
D: 従事者1人当り年間医業収益(千円)	11,318	11,108	11,952	
E: 労働生産性(千円)	5,502	5,663	5,014	
F: 労働分配率(%)	99.2	95.5	111.6	
—— 全体 (29施設) - - - 黒字 (21施設) . . . 赤字 (8施設)				



財政状態(機能性・安定性)

	全体	黒字	赤字	
A: 1病床当り総資産額(千円)	11,755	11,406	12,731	
B: " 利益剰余金額 (千円)	2,389	1,897	3,765	
C: " 固定資産額 (千円)	7,248	7,151	7,520	
D: 自己資本比率(%)	23.1	20.3	30.1	
E: 固定長期適合率(%)	84.9	92.5	69.6	
F: 流動比率(%)	138.2	113.9	267.8	
G: 医業収益対借入金比率(%)	50.1	46.8	59.3	
—— 全体 (29施設) - - - 黒字 (21施設) . . . 赤字 (8施設)				