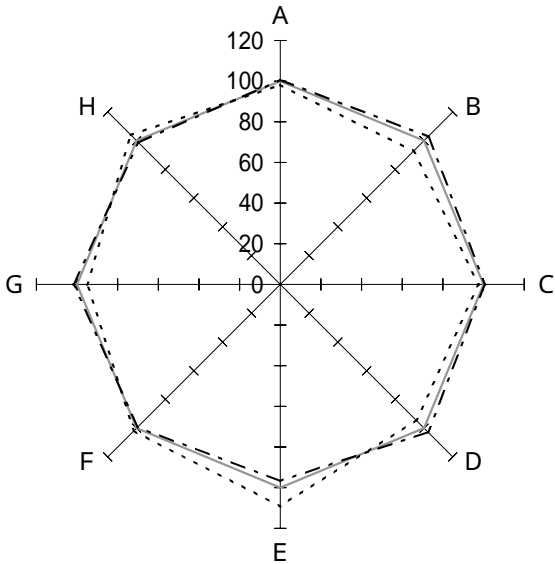


一般病院

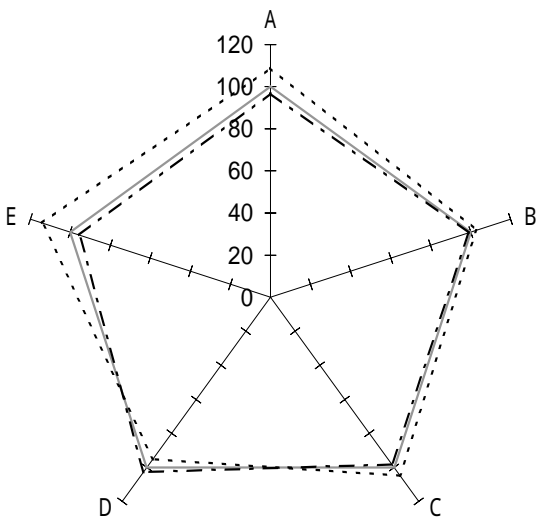
4 病床規模別 (200床 ~ 299床以下)

(1) 全施設



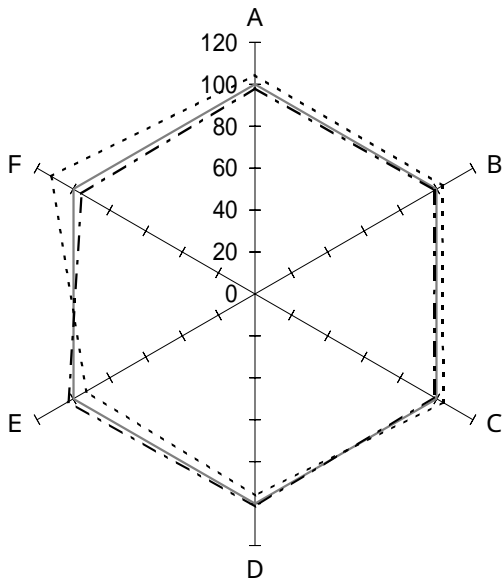
機能性

	全 体	黒 字	赤 字	
A : 一日平均入院患者数(人)	194.6	196.0	191.2	
B : 一日平均外来患者数(人)	284.5	293.0	263.8	
C : 病床利用率(%)	83.2	83.9	81.3	
D : 外来 / 入院比(倍)	1.46	1.50	1.38	
E : 平均在院日数(日)	39.5	38.2	43.2	
F : 患者規模100人当り従事者(人)	76.0	75.4	77.3	
G : 患者1人1日当り入院収益(円)	23,121	23,570	22,009	
H : 患者1人1日当り外来収益(円)	8,246	8,127	8,565	
<p>—— 全体 (75施設)</p> <p>- - - 黒字 (53施設)</p> <p>..... 赤字 (22施設)</p>				



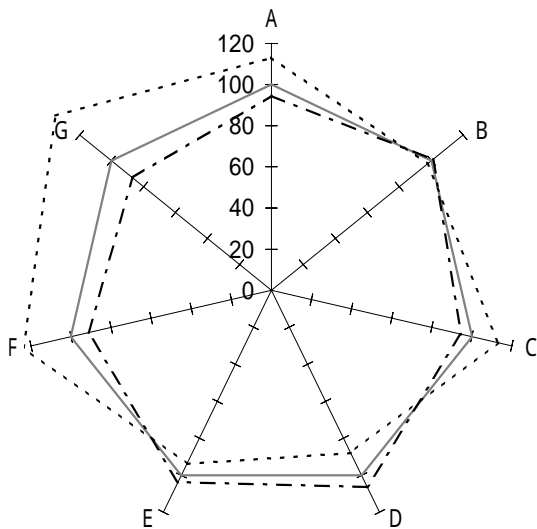
収益性

	全 体	黒 字	赤 字	
A : 人件費率(%)	48.9	47.3	53.2	
B : 材料費率(%)	25.4	25.1	26.1	
C : 経費率(%)	15.3	15.0	16.0	
D : 委託費率(%)	3.9	4.0	3.7	
E : 減価償却費率(%)	4.3	4.1	4.9	
<p>—— 全体 (75施設)</p> <p>- - - 黒字 (53施設)</p> <p>..... 赤字 (22施設)</p>				



### 生産性

	全 体	黒 字	赤 字	
A : 従事者 1 人当り年間給与費(千円)	5,590	5,489	5,839	
B : 常勤医師 " (千円)	14,255	14,078	14,701	
C : 常勤看護婦 " (千円)	4,605	4,532	4,769	
D : 従事者 1 人当り年間医業収益(千円)	11,420	11,596	10,986	
E : 労働生産性(千円)	5,835	5,999	5,427	
F : 労働分配率(%)	95.8	91.5	107.6	
—— 全体 (75施設) - - - - 黒字 (53施設) . . . . 赤字 (22施設)				



### 財政状態（機能性・安定性）

	全 体	黒 字	赤 字	
A : 1 病床当り総資産額(千円)	10,610	10,032	11,993	
B : " 利益剰余金額 (千円)	1,332	1,346	1,299	
C : " 固定資産額 (千円)	6,763	6,395	7,642	
D : 自己資本比率(%)	18.0	19.1	15.8	
E : 固定長期適合率(%)	86.4	89.4	81.0	
F : 流動比率(%)	136.0	124.1	168.0	
G : 医業収益対借入金比率(%)	52.6	45.6	71.0	
—— 全体 (75施設) - - - - 黒字 (53施設) . . . . 赤字 (22施設)				