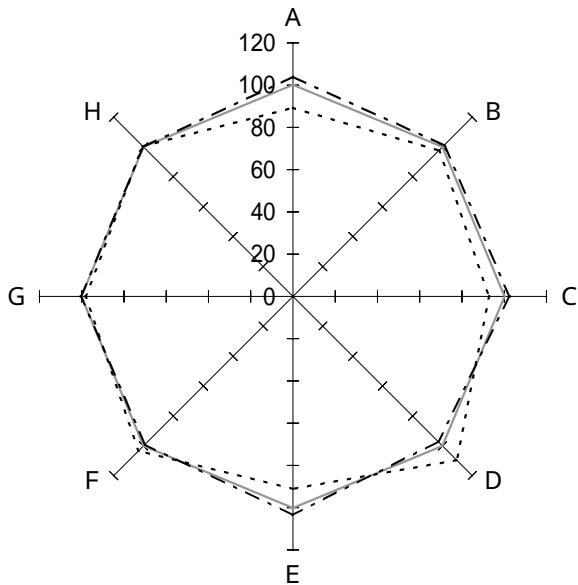


・一般病院

3 病床規模別（100床～199床以下）

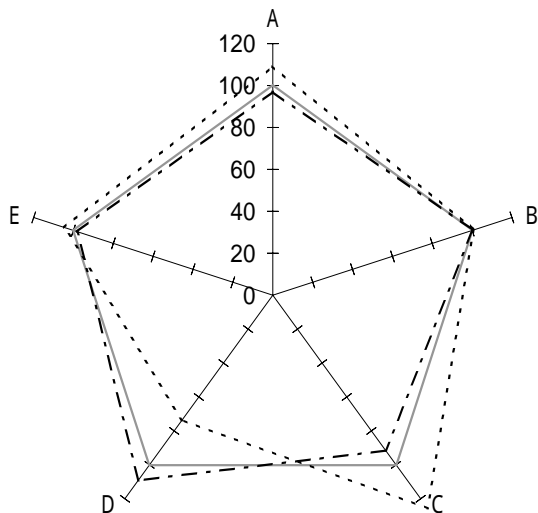
（2） 病院所在地の人口別

4） その他



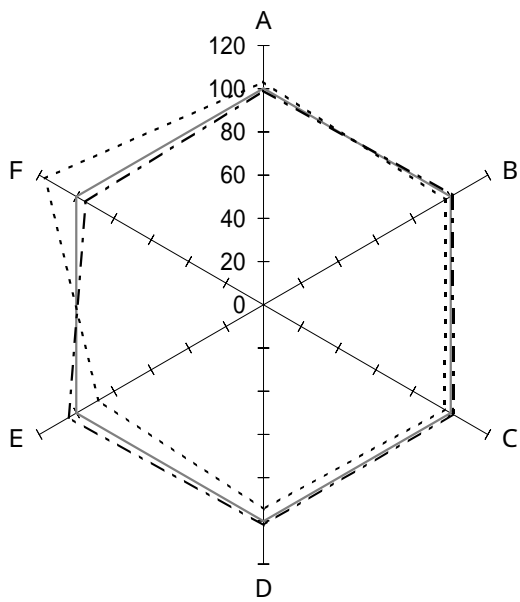
機能性

	全 体	黒 字	赤 字	
A：一日平均入院患者数(人)	121.9	126.8	108.8	
B：一日平均外来患者数(人)	207.8	209.7	202.7	
C：病床利用率(%)	86.3	88.4	80.1	
D：外来／入院比(倍)	1.70	1.65	1.86	
E：平均在院日数(日)	42.0	43.4	38.2	
F：患者規模100人当り従事者(人)	72.0	71.2	74.3	
G：患者1人1日当り入院収益(円)	21,005	21,119	20,644	
H：患者1人1日当り外来収益(円)	7,693	7,683	7,721	
—— 全体 (78施設) - - - - 黒字 (57施設) 赤字 (21施設)				



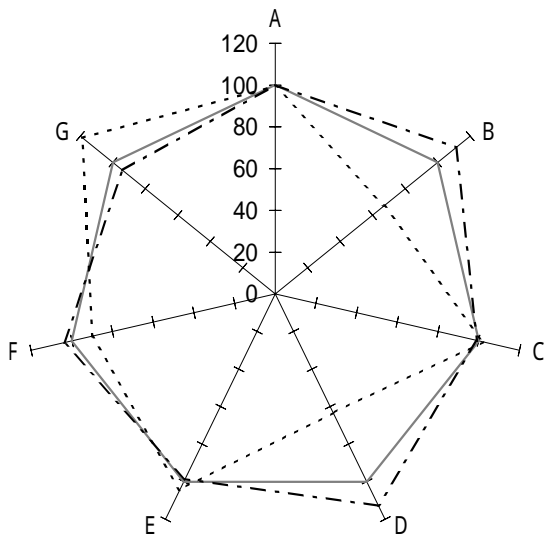
収益性

	全 体	黒 字	赤 字	
A：人件費率(%)	48.9	47.4	53.3	
B：材料費率(%)	22.8	22.8	22.9	
C：経費率(%)	16.2	14.8	20.3	
D：委託費率(%)	3.4	3.7	2.5	
E：減価償却費率(%)	4.7	4.6	4.9	
—— 全体 (78施設) - - - - 黒字 (57施設) 赤字 (21施設)				



生産性

	全体	黒字	赤字	
A: 従事者1人当り年間給与費(千円)	5,399	5,342	5,566	
B: 常勤医師 " (千円)	14,428	14,584	14,007	
C: 常勤看護婦 " (千円)	4,615	4,669	4,464	
D: 従事者1人当り年間医業収益(千円)	11,049	11,258	10,442	
E: 労働生産性(千円)	5,852	6,090	5,163	
F: 労働分配率(%)	92.3	87.7	107.8	
—— 全体 (78施設) - - - 黒字 (57施設) . . . 赤字 (21施設)				



財政状態(機能性・安定性)

	全体	黒字	赤字	
A: 1病床当り総資産額(千円)	11,986	12,004	11,936	
B: " 利益剰余金額 (千円)	2,029	2,261	1,362	
C: " 固定資産額 (千円)	7,799	7,737	7,977	
D: 自己資本比率(%)	22.1	24.9	14.0	
E: 固定長期適合率(%)	85.2	83.9	88.9	
F: 流動比率(%)	145.9	151.3	131.3	
G: 医業収益対借入金比率(%)	58.8	55.3	69.9	
—— 全体 (78施設) - - - 黒字 (57施設) . . . 赤字 (21施設)				